

**Открытое акционерное
общество «Московская
городская телефонная сеть»**

**Бухгалтерская отчетность за 2013 год
и аудиторское заключение**

АУДИТОРСКОЕ ЗАКЛЮЧЕНИЕ

Акционерам Открытого акционерного общества «Московская городская телефонная сеть»

Мы провели аудит прилагаемой бухгалтерской отчетности Открытого акционерного общества «Московская городская телефонная сеть», состоящей из:

- Бухгалтерского баланса по состоянию на 31 декабря 2013 года;
- Отчета о финансовых результатах за 2013 год;
- Приложений к бухгалтерскому балансу и отчету о финансовых результатах:
 - Отчета об изменениях капитала за 2013 год;
 - Отчета о движении денежных средств за 2013 год;
 - Пояснений к бухгалтерской отчетности.

Ответственность аудируемого лица за бухгалтерскую отчетность

Руководство аудируемого лица несет ответственность за составление и достоверность данной бухгалтерской отчетности в соответствии с российскими стандартами бухгалтерского учета и отчетности и за систему внутреннего контроля, необходимую для составления бухгалтерской отчетности, не содержащей существенных искажений вследствие недобросовестных действий или ошибок.

Ответственность аудитора

Наша ответственность заключается в выражении мнения о достоверности бухгалтерской отчетности на основе проведенного нами аудита. Мы проводили аудит в соответствии с федеральными стандартами аудиторской деятельности. Данные стандарты требуют соблюдения применимых этических норм, а также планирования и проведения аудита таким образом, чтобы получить достаточную уверенность в том, что бухгалтерская отчетность не содержит существенных искажений.

Аудит включал проведение аудиторских процедур, направленных на получение аудиторских доказательств, подтверждающих числовые показатели в бухгалтерской отчетности и раскрытие в ней информации. Выбор аудиторских процедур является предметом нашего суждения, которое основывается на оценке риска существенных искажений, допущенных вследствие недобросовестных действий или ошибок. В процессе оценки данного риска нами рассмотрена система внутреннего контроля, обеспечивающая составление и достоверность бухгалтерской отчетности с целью выбора соответствующих аудиторских процедур, но не с целью выражения мнения об эффективности системы внутреннего контроля.

Аудит также включал оценку надлежащего характера применяемой учетной политики и обоснованности оценочных показателей, полученных руководством аудируемого лица, а также оценку представления бухгалтерской отчетности в целом.

Мы полагаем, что полученные в ходе аудита аудиторские доказательства дают достаточные и надлежащие основания для выражения мнения о достоверности бухгалтерской отчетности.

Наименование «Делойт» относится к одному либо любому количеству юридических лиц, входящих в «Делойт Туш Томацу Лимитед», частную компанию с ответственностью участников в гарантированных ими пределах, зарегистрированную в соответствии с законодательством Великобритании; каждое такое юридическое лицо является самостоятельным и независимым юридическим лицом. Подробная информация о юридической структуре «Делойт Туш Томацу Лимитед» и входящих в нее юридических лиц представлена на сайте www.deloitte.com/about. Подробная информация о юридической структуре «Делойта» в СНГ представлена на сайте www.deloitte.com/ru/about.

Мнение

По нашему мнению, бухгалтерская отчетность отражает достоверно во всех существенных отношениях финансовое положение Открытого акционерного общества «Московская городская телефонная сеть» по состоянию на 31 декабря 2013 года, результаты его финансово-хозяйственной деятельности и движение денежных средств за 2013 год в соответствии с российскими стандартами бухгалтерского учета и отчетности.

Важные обстоятельства

Не изменяя мнения о достоверности бухгалтерской отчетности, обращаем внимание на пункт 3 Пояснений, в котором раскрыты корректировки сравнительных показателей бухгалтерской отчетности за 2012 и 2011 годы.

Deloitte & Touche
7 апреля 2014 года
Москва, Российская Федерация



The stamp is circular and contains the following text: "ОБЩЕСТВО С ОГРАНИЧЕННОЙ ОТВЕТСТВЕННОСТЬЮ" (top), "ЗАКЛАДЧИК" (left), "ИНТЕРНЕТ-АУДИТОРСКОЕ ОБЩЕСТВО" (right), "для аудиторских заключений" (center), "Россия, г. Москва, ул. Лесная, д. 5" (bottom).

Лебедева Анастасия Александровна, директор
(квалификационный аттестат № 01-001119 от 10 декабря 2012 года)

ЗАО «Делойт и Туш СНГ»

Аудируемое лицо: ОАО «Московская городская телефонная сеть»

Свидетельство о государственной регистрации № 005.799, выдано Московской регистрационной палатой 01.06.1994 г.

Свидетельство о внесении записи в ЕГРЮЛ: №1027739285265, выдано 30.09.2002 г. Межрайонной Инспекцией МНС России № 39 по г. Москве.

Место нахождения: Россия, 119017, Москва, ул. Большая Ордынка, д. 25, стр. 1.

Независимый аудитор: ЗАО «Делойт и Туш СНГ»

Свидетельство о государственной регистрации № 018.482, выдано Московской регистрационной палатой 30.10.1992 г.

Свидетельство о внесении записи в ЕГРЮЛ № 1027700425444, выдано 13.11.2002 г. Межрайонной Инспекцией МНС России № 39 по г. Москве.

Свидетельство о членстве в СРО аудиторов «НП «Аудиторская Палата России» от 20.05.2009 г. № 3026, ОРНЗ 10201017407.


БУХГАЛТЕРСКИЙ БАЛАНС
на 31 декабря 2013 года

Организация	ОАО «Московская городская телефонная сеть»	Форма по ОКУД	0710001
Идентификационный номер налогоплательщика		Дата (число, месяц, год)	31.12.2013
Вид деятельности	Услуги связи	по ОКПО	04856548
Организационно-правовая форма/форма собственности	Открытое акционерное общество/ Частная собственность	ИНН	7710016640
Единица измерения	тыс. руб.	по ОКВЭД	64.20
Местонахождение (адрес)	Москва, 119017, ул. Большая Ордынка, д. 25, стр. 1	по ОКОПФ/ по ОКФС	47/16
		по ОКЕИ	384

Наименование показателя	Пояснения	На 31 декабря 2013 года	На 31 декабря 2012 года	На 31 декабря 2011 года
АКТИВ				
I. ВНЕОБОРОТНЫЕ АКТИВЫ				
Нематериальные активы		199,748	46,577	13,845
Результаты исследований и разработок		3,114	8,432	15,424
Основные средства	4	44,122,080	36,096,281	47,332,388
Финансовые вложения	5	12,210,546	13,431,830	14,609,033
Отложенные налоговые активы	3, 6	498,539	414,936	292,014
Прочие внеоборотные активы	3, 7	10,593,079	13,008,121	7,553,931
Итого по разделу I		67,627,106	63,006,177	69,816,635
II. ОБОРОТНЫЕ АКТИВЫ				
Запасы		399,371	408,340	327,889
Налог на добавленную стоимость по приобретенным ценностям	3	340,120	124,368	89,443
Дебиторская задолженность	3, 8	6,859,343	5,896,349	4,538,194
Финансовые вложения (за исключением денежных эквивалентов)	5	9,272,771	3,367,500	61,552
Денежные средства и денежные эквиваленты	9	2,912,004	1,625,545	751,330
Прочие оборотные активы		105,813	134,588	52,696
Итого по разделу II		19,889,422	11,556,690	5,821,104
БАЛАНС		87,516,528	74,562,867	75,637,739

Наименование показателя	Пояснения	На 31 декабря 2013 года	На 31 декабря 2012 года	На 31 декабря 2011 года
ПАССИВ				
III. КАПИТАЛ И РЕЗЕРВЫ				
Уставный капитал	10	3,812,832	3,831,802	3,831,802
Собственные акции, выкупленные у акционеров	10	-	(260,836)	-
Переоценка внеоборотных активов	3	31,857,162	32,080,375	42,983,479
Добавочный капитал (без переоценки)		1,956,472	1,956,472	1,957,472
Резервный капитал		191,590	191,590	191,590
Нераспределенная прибыль	3	37,644,684	25,089,412	18,761,645
Итого по разделу III		75,462,740	62,888,815	67,725,988
IV. ДОЛГОСРОЧНЫЕ ОБЯЗАТЕЛЬСТВА				
Заемные средства	11	600,000	-	-
Отложенные налоговые обязательства	6	2,366,470	1,692,304	1,265,331
Оценочные обязательства	3, 14	1,565,019	1,645,678	1,321,384
Итого по разделу IV		4,531,489	3,337,982	2,586,715
V. КРАТКОСРОЧНЫЕ ОБЯЗАТЕЛЬСТВА				
Заемные средства	11	-	1,973,705	32,138
Кредиторская задолженность	12	4,000,209	3,652,876	3,495,387
Доходы будущих периодов		797,748	928,315	1,099,302
Оценочные обязательства	3, 13	2,724,342	1,781,174	698,209
Итого по разделу V		7,522,299	8,336,070	5,325,036
БАЛАНС		87,516,528	74,562,867	75,637,739

Генеральный директор


 Ершов А. В.

28 марта 2014 года



Главный бухгалтер


 Кудратова В. А.


ОТЧЕТ О ФИНАНСОВЫХ РЕЗУЛЬТАТАХ
за 2013 год

Организация	ОАО «Московская городская телефонная сеть»	Дата (число, месяц, год)	Форма по ОКУД	Коды
				0710002
Идентификационный номер налогоплательщика			ИНН	7710016640
Вид деятельности	Услуги связи		по ОКВЭД	64.20
Организационно-правовая форма/форма собственности	Открытое акционерное общество/ Частная собственность		по ОКОПФ/ по ОКФС	47/16
Единица измерения	тыс. руб.		по ОКЕИ	384

Наименование показателя	Пояснения	За 2013 год	За 2012 год
Выручка	15	36,980,641	34,940,279
в т.ч. от услуги связи	15	27,848,868	26,646,841
Себестоимость продаж	16	(20,083,062)	(18,524,533)
в т.ч. от услуги связи	16	(19,692,445)	(18,284,723)
Валовая прибыль		16,897,579	16,415,746
Коммерческие расходы	16	(1,238,880)	(1,028,904)
Управленческие расходы	16	(3,742,042)	(3,905,246)
Прибыль от продаж		11,916,657	11,481,596
Доходы от участия в других организациях		173,122	137,376
Проценты к получению	17	1,039,704	903,627
Проценты к уплате		-	(1,623)
Прочие доходы	18	3,184,553	1,565,778
Прочие расходы	19	(1,092,277)	(1,515,496)
Расходы, связанные с реорганизацией		-	(2,197)
Прибыль до налогообложения		15,221,759	12,569,061
Текущий налог на прибыль	6	(2,467,245)	(2,663,806)
в т.ч. постоянные налоговые обязательства	3, 6	(13,456)	(545,116)
Изменение отложенных налоговых обязательств	6	(674,166)	(458,255)
Изменение отложенных налоговых активов	3, 6	83,603	63,133
Штрафные санкции		(1,144)	(1,265)
Прочее		(16)	(925)
Чистая прибыль		12,162,791	9,507,943

Наименование показателя	Пояснения	За 2013 год	За 2012 год
СПРАВОЧНО			
Результат от прочих операций, не включаемый в чистую прибыль периода		169,268	(176,260)
Совокупный финансовый результат периода		12,332,059	9,331,683
Базовая прибыль на акцию, руб.	21	137.27	107.22
Разводненная прибыль на акцию, руб.	21	137.27	107.22

Генеральный директор


Ершов А. В.

28 марта 2014 года



Главный бухгалтер


Кудратова В. А.

ОТЧЕТ ОБ ИЗМЕНЕНИЯХ КАПИТАЛА
за 2013 год

Организация	ОАО «Московская городская телефонная сеть»
Идентификационный номер налогоплательщика	
Вид деятельности	Услуги связи
Организационно-правовая форма/форма собственности	Открытое акционерное общество/ Частная собственность
Единица измерения	тыс. руб.


Коды	0710003
Дата (число, месяц, год)	31.12.2013
Форма по ОКУД	0710003
по ОКПО	4856548
ИНН	7710016640
по ОКВЭД	64.20
по ОКОПФ/ по ОКФС	47/16
по ОКЕИ	384

Наименование показателя	Уставный капитал	Собственные акции, выкупленные у акционеров	Добавочный капитал	Резервный капитал	Нераспределенная прибыль	Итого
Баланс на 31 декабря 2011 года	3,831,802	-	44,940,951	191,590	18,761,645	67,725,988
За 2012 год						
Увеличение капитала - всего:	-	-	-	-	9,507,943	9,507,943
в том числе:						
чистая прибыль	X	X	X	X	9,507,943	9,507,943
Уменьшение капитала - всего:	-	(260,836)	(9,361,289)	-	(4,722,991)	(14,345,116)
в том числе:						
расходы, относящиеся непосредственно на уменьшение капитала	X	X	X	X	(176,260)	(176,260)
реорганизации юридического лица	-	(260,836)	(9,361,289)	-	(4,546,731)	(14,168,856)
Изменение капитала при выбытии объектов основных средств	X	X	(1,542,815)	X	1,542,815	-
Величина капитала на 31 декабря 2012 года	3,831,802	(260,836)	34,036,847	191,590	25,089,412	62,888,815
За 2013 год						
Увеличение капитала - всего:	-	-	-	-	12,332,059	12,332,059
в том числе:						
чистая прибыль	X	X	X	X	12,162,791	12,162,791
доходы, относящиеся непосредственно на увеличение капитала	X	X	X	X	169,268	169,268
Уменьшение капитала - всего:	(18,970)	260,836	-	-	-	241,866
в том числе:						
уменьшения количества акций	(18,970)	260,836	-	X	-	241,866
Изменение капитала при выбытии объектов основных средств	X	X	(223,213)	X	223,213	-
Величина капитала на 31 декабря 2013 года	3,812,832	-	33,813,634	191,590	37,644,684	75,462,740

Наименование показателя	На 31 декабря 2011 года	Изменение капитала за 2012 год		На 31 декабря 2012 года
		за счет чистой прибыли	за счет иных факторов	
Капитал - всего				
До корректировок	69,042,886	9,656,820	(14,168,856)	64,530,850
корректировка в связи с: изменением учетной политики	(1,316,898)	(148,877)	(176,260)	(1,642,035)
После корректировок	67,725,988	9,507,943	(14,345,116)	62,888,815
в том числе: Нераспределенная прибыль:				
До корректировок	18,901,712	9,656,820	(4,358,133)	24,200,399
корректировка в связи с: изменением учетной политики	(1,316,898)	(148,877)	(176,260)	(1,642,035)
исправлением ошибок	1,176,831	-	1,354,217	2,531,048
После корректировок	18,761,645	9,507,943	(3,180,176)	25,089,412
Добавочный капитал:				
До корректировок	46,117,782	-	(9,549,887)	36,567,895
корректировка в связи с: исправлением ошибок	(1,176,831)	-	(1,354,217)	(2,531,048)
После корректировок	44,940,951	-	(10,904,104)	34,036,847

Наименование показателя	На 31 декабря 2013 года	На 31 декабря 2012 года	На 31 декабря 2011 года
Чистые активы	76,260,488	63,817,130	68,825,290


Генеральный директор


Ершов А. В.

28 марта 2014 года



Главный бухгалтер


Кудратова В. А.

ОТЧЕТ О ДВИЖЕНИИ ДЕНЕЖНЫХ СРЕДСТВ
за 2013 год

Организация	ОАО «Московская городская телефонная сеть»	Дата (число, месяц, год)	31.12.2013	Коды	0710004
Идентификационный номер налогоплательщика		Форма по ОКУД		по ОКПО	04856548
Вид деятельности	Услуги связи	ИНН	7710016640	по ОКВЭД	64.20
Организационно-правовая форма/ форма собственности	Открытое акционерное общество/ Частная собственность	по ОКОПФ/ по ОКФС	47/16	по ОКЕИ	384
Единица измерения	тыс. руб.				

Наименование показателя	За 2013 год	За 2012 год
ДЕНЕЖНЫЕ ПОТОКИ ОТ ТЕКУЩИХ ОПЕРАЦИЙ		
Поступления - всего:	37,796,543	36,453,231
от продажи продукции, товаров, работ и услуг	30,233,971	28,985,479
арендные платежи, лицензионные платежи, гонорары, комиссионные платежи	5,080,540	4,395,961
прочие поступления	2,482,032	3,071,791
Платежи - всего:	(21,863,366)	(22,391,199)
на оплату товаров, работ, услуг	(9,518,911)	(8,418,768)
на оплату труда	(4,992,359)	(4,163,952)
налог на прибыль	(2,113,082)	(3,097,757)
на расчеты по налогам и сборам	(1,547,748)	(1,955,292)
отчисления в государственные внебюджетные фонды	(1,259,853)	(1,099,936)
страховые платежи	(60,738)	(53,517)
на выплату процентов по долговым обязательствам	-	(118,892)
на прочие выплаты, перечисления	(2,370,675)	(3,483,085)
Сальдо денежных потоков от текущих операций	15,933,177	14,062,032
ДЕНЕЖНЫЕ ПОТОКИ ОТ ИНВЕСТИЦИОННЫХ ОПЕРАЦИЙ		
Поступления - всего:	2,608,470	3,809,394
от продажи объектов основных средств и иного имущества	158,383	186,182
выручка от продажи акций (долей участия) в других организациях	1,509,220	1,036
поступления от возврата предоставленных займов, от продажи долговых ценных бумаг (прав требования денежных средств к другим лицам)	409,500	1,332,001
дивиденды, проценты по финансовым вложениям и аналогичные поступления от долевого участия в других организациях	256,367	291,025
поступление в результате реорганизации путем присоединения	-	434,139
прочие поступления	275,000	1,565,011
Платежи - всего:	(15,880,083)	(16,539,161)
в связи с приобретением, созданием, реконструкцией и подготовкой к использованию внеоборотных активов	(11,418,773)	(13,472,336)
средства, направленные на приобретение акций (долей участия) в других организациях	(85,210)	(1,523,125)
в связи с приобретением долговых ценных бумаг (прав требования денежных средств к другим лицам), предоставление займов другим лицам	(4,376,100)	(1,543,700)
Сальдо денежных потоков от инвестиционных операций	(13,271,613)	(12,729,767)
ДЕНЕЖНЫЕ ПОТОКИ ОТ ФИНАНСОВЫХ ОПЕРАЦИЙ		
Платежи - всего:	(1,374,855)	(457,826)
собственникам в связи с выкупом у них акций организации или их выходом из состава акционеров	-	(260,836)
на уплату дивидендов и иных платежей по распределению прибыли в пользу собственников	(1,150)	(3,735)
в связи с погашением (выкупом) векселей и других долговых ценных бумаг, возврат кредитов и займов	(1,373,705)	(193,255)
Сальдо денежных потоков от финансовых операций	(1,374,855)	(457,826)
Сальдо денежных потоков за отчетный период	1,286,709	874,439
Остаток денежных средств и денежных эквивалентов на начало отчетного периода	1,625,545	751,330
Остаток денежных средств и денежных эквивалентов на конец отчетного периода	2,912,004	1,625,545
Величина влияния изменений курса иностранной валюты по отношению к рублю	(250)	(224)

Генеральный директор

Ершов А. В.

28 марта 2014 года



Главный бухгалтер

Кудратова В. А.

**ПОЯСНЕНИЯ К БУХГАЛТЕРСКОЙ ОТЧЕТНОСТИ
ОТКРЫТОГО АКЦИОНЕРНОГО ОБЩЕСТВА
«МОСКОВСКАЯ ГОРОДСКАЯ ТЕЛЕФОННАЯ СЕТЬ» за 2013 год**

1. ОБЩИЕ СВЕДЕНИЯ

Открытое акционерное общество «Московская Городская Телефонная Сеть» (далее – «Общество» или ОАО МГТС) зарегистрировано по адресу: г. Москва, Большая Ордынка, д. 25, стр. 1.

	<u>На 31 декабря 2013 года</u>	<u>На 31 декабря 2012 года</u>
Численность персонала, чел.	9,027	8,922

1.1. Основными видами деятельности Общества в соответствии с Уставом являются:

- оказание услуг связи;
- осуществление ремонта производственного оборудования АТС;
- монтаж и последующая поддержка офисных АТС и другого оборудования связи;
- оказание услуг присоединения и услуг по пропуску трафика другим операторам связи;
- установка, техническое обслуживание и инкассация таксофонов;
- разработка технической документации;
- предоставление информационно-справочных и сервисных услуг;
- проектирование, монтаж, наладка, ремонт, техническое обслуживание оборудования.

1.2. Другими видами деятельности являются:

- предоставление услуг по рекламе;
- организация общественного питания;
- розничная реализация продовольственных и непродовольственных товаров;
- предоставление услуг оздоровительного характера.

1.3. Услуги связи и тарифная политика

Общество в своей деятельности руководствуется следующими нормативно-правовыми документами:

- Федеральным законом от 7 июля 2003 года № 126-ФЗ «О связи»;
- Законом Российской Федерации (далее - «РФ») от 7 февраля 1992 года № 2300-1 «О защите прав потребителей»;
- «Правилами оказания услуг местной, внутризоновой, междугородной и международной телефонной связи», утвержденными Постановлением Правительства РФ от 18 мая 2005 года № 310, введенными в действие с 1 января 2006 года;
- Постановлением Правительства РФ от 19 октября 2005 года № 627 «О государственном регулировании цен на услуги присоединения и услуги по пропуску трафика, оказываемые операторами, занимающими существенное положение в сети связи общего пользования»;
- Постановлением Правительства РФ от 24 октября 2005 года № 637 «О государственном регулировании тарифов на услуги общедоступной электросвязи и общедоступной почтовой связи».

Регулирующие органы устанавливают тарифы на услуги связи не только для конечных потребителей, но и для владельцев присоединенных сетей. Регулированию подлежат:

- предоставление услуг местной телефонной связи всем категориям абонентов;
- предоставление внутрizonового телефонного соединения на сеть оператора подвижной радиотелефонной связи;
- услуги присоединения и услуги по пропуску трафика, оказываемые ОАО МГТС.

Основными направлениями деятельности Общества в области тарифной политики являются:

- совершенствование структуры тарифов на основе внедрения отдельного учета затрат и доходов;
- доведение регулируемых тарифов до уровня экономически обоснованных затрат и нормативной прибыли;
- выравнивание уровней тарифов на услуги, оказываемые различным категориям абонентов, в первую очередь – сближение уровня тарифов для юридических лиц, финансируемых и не финансируемых из соответствующих бюджетов.

1.4. Филиалы

Согласно Уставу Общества по состоянию на 31 декабря 2013 года ОАО МГТС имеет один филиал – пансионат «Искра».

1.5. Состав Совета директоров Общества на 31 декабря 2013 года

По состоянию на 31 декабря 2013 года в состав Совета директоров входят:

№	Фамилия, имя, отчество	Кем выдвинут
1.	Дубовсков Андрей Анатольевич	ОАО «Мобильные ТелеСистемы» (далее – «ОАО МТС»)
2.	Ершов Андрей Викторович	ОАО МТС
3.	Кауров Алексей Юрьевич	ОАО МТС
4.	Смирнов Вячеслав Игоревич	ОАО МТС
5.	Савченко Вадим Эдуардович	ОАО МТС
6.	Хренков Владимир Владимирович	ОАО МТС
7.	Шоржин Валерий Викторович	ОАО МТС

Данный состав Совета директоров был утвержден Общим собранием акционеров ОАО МГТС 26 декабря 2013 года.

26 декабря 2013 года на заседании Совета директоров ОАО МГТС председателем Совета директоров был избран Дубовсков Андрей Анатольевич.

1.6. Состав Правления Общества на 31 декабря 2013 года

По состоянию на 31 декабря 2013 года в состав Правления входят:

№	Фамилия, имя, отчество	Должность
1.	Ершов Андрей Викторович	Генеральный директор ОАО МГТС, Председатель Правления
2.	Блинов Артем Георгиевич	Член Правления – директор по управлению закупками ОАО МГТС
3.	Кансузьян Валерий Карникович	Член Правления – директор по информационным технологиям ОАО МГТС
4.	Кулаковский Дмитрий Валерьевич	Член Правления – директор по маркетингу и развитию бизнеса ОАО МГТС
5.	Лепетюхин Владимир Федорович	Член Правления – заместитель Генерального директора по режиму секретности ОАО МГТС
6.	Лобанов Денис Валерьевич	Член Правления – заместитель Генерального директора ОАО МГТС по работе с государственным сектором

№	Фамилия, имя, отчество	Должность
7.	Никитин Иван Вячеславович	Член Правления – директор по правовому обеспечению ОАО МГТС
8.	Сулейманов Алмаз Зулфарович	Член Правления – директор по управлению персоналом ОАО МГТС
9.	Трохин Александр Вячеславович	Член Правления – заместитель Генерального директора – Технический директор ОАО МГТС
10.	Шароватов Дмитрий Вячеславович	Член Правления – заместитель Генерального директора – Финансовый директор ОАО МГТС
11.	Юртаев Герман Николаевич	Член Правления – директор по продажам и обслуживанию ОАО МГТС

Состав Ревизионной комиссии Общества на 31 декабря 2013 года

№	Фамилия, имя, отчество	Кем выдвинут
1.	Орлова Екатерина Евгеньевна	ОАО МТС
2.	Барыкина Ирина Валерьевна	ОАО МТС
3.	Матузок Павел Юрьевич	ОАО МТС
4.	Кузьмин Николай Сергеевич	ОАО МТС
5.	Черданцев Александр Александрович	ОАО МТС

2. ОРГАНИЗАЦИЯ БУХГАЛТЕРСКОГО УЧЕТА

Бухгалтерская отчетность ОАО МГТС сформирована согласно действующим в РФ правилам бухгалтерского учета и отчетности.

Бухгалтерский учет в ОАО МГТС организован в соответствии с требованиями законодательства РФ о бухгалтерском учете, нормативно-правовых актов Министерства финансов РФ и органов, которым федеральными законами предоставлено право регулирования бухгалтерского учета.

Ведение бухгалтерского учета в 2013 году осуществлялось в соответствии со способами, указанными в Учетной политике ОАО МГТС, утвержденной приказом Генерального директора от 24 декабря 2012 года № 1237.

Ведение бухгалтерского и налогового учета осуществляется с применением корпоративной информационной системы SAP/R3.

2.1. Применимость допущения непрерывности деятельности Общества

Бухгалтерская отчетность была подготовлена руководством Общества, исходя из допущения о том, что Общество будет продолжать свою деятельность в обозримом будущем, и у него отсутствуют намерения и необходимость ликвидации или существенного сокращения деятельности Общества, и, следовательно, обязательства будут погашаться в установленном порядке.

2.2. План счетов бухгалтерского учета

В Обществе разработан и применяется рабочий план счетов бухгалтерского учета, основанный на стандартном плане счетов бухгалтерского учета финансово-хозяйственной деятельности организаций, утвержденном Приказом Министерства финансов РФ от 31 октября 2000 года № 94н, с применением отдельных субсчетов, позволяющих получать отчетность, соответствующую требованиям бухгалтерского и налогового законодательства по российским и международным стандартам, а также требованиям отдельного учета затрат.

2.3. Проведение инвентаризации

Инвентаризация проводится в соответствии с «Методическими указаниями по инвентаризации имущества и финансовых обязательств», утвержденными Приказом Министерства финансов РФ от 13 июня 1995 года № 49.

Инвентаризация основных средств проводится по отдельным подразделениям и отдельным классам основных средств не реже одного раза в 3 года. Последняя инвентаризация основных средств проводилась по состоянию на 1 октября 2012 года.

Инвентаризация всех остальных активов и обязательств проводилась по состоянию на 1 октября отчетного года, за исключением инвентаризации денежных средств, денежных документов, бланков документов строгой отчетности, финансовых вложений, расчетов по кредитам и займам, расчетов с персоналом по оплате труда, по прочим операциям, расчетов с подотчетными лицами, резервов и оценочных обязательств, которая проводилась по состоянию на 31 декабря 2013 года.

2.4. Активы и обязательства, выраженные в иностранной валюте

При учете хозяйственных операций, совершенных в иностранных валютах, применяется официальный курс рубля, установленный Центральным банком Российской Федерации (далее – «ЦБ РФ»), действующий на день совершения операции. Активы и обязательства, стоимость которых выражена в иностранной валюте, отражаются в отчетности в суммах, исчисленных на основе официального курса рубля, установленного ЦБ РФ, действовавшего 31 декабря 2013, 2012 и 2011 годов.

Валюта	Курс на 31 декабря 2013 года	Курс на 31 декабря 2012 года	Курс на 31 декабря 2011 года
Доллар США	32.73	30.37	32.20
Евро	44.97	40.23	41.67

Порядок учета активов и обязательств, стоимость которых выражена в иностранной валюте или условных единицах и подлежащих оплате как в валюте, так и в рублях, регулируется Положением по бухгалтерскому учету («ПБУ») 3/2006 «Учет активов и обязательств, стоимость которых выражена в иностранной валюте», утвержденным Приказом Министерства финансов РФ от 27 ноября 2006 года № 154н. В соответствии с ПБУ 3/2006 обязательства, выраженные в иностранной валюте и оплачиваемые в валюте или в рублях, подлежат пересчету в рубли по состоянию:

- на отчетную дату;
- на дату совершения операции.

Курсовые разницы отражаются в отчете о финансовых результатах в составе прочих доходов или прочих расходов в нетто оценке.

2.5. Оборотные и внеоборотные активы и обязательства

Активы, отраженные в бухгалтерской отчетности в составе оборотных, предполагаются к использованию в производственной и иной деятельности в течение 12 месяцев после отчетной даты. Обязательства, отраженные в бухгалтерской отчетности в составе краткосрочных, предполагаются к погашению в течение 12 месяцев после отчетной даты. Все остальные активы и обязательства отражаются как долгосрочные.

2.6. Учет основных средств

Учет основных средств ведется в соответствии с ПБУ 6/01 «Учет основных средств», утвержденным Приказом Министерства финансов РФ от 30 марта 2001 года № 26н, и Методическими указаниями по бухгалтерскому учету основных средств, утвержденными приказом Министерства финансов РФ от 13 октября 2003 года № 91н.

Объекты основных средств принимаются к учету по первоначальной стоимости простого или сложного инвентарного объекта, которая формируется из фактических затрат на его приобретение (сооружение) и изготовление.

В бухгалтерской отчетности основные средства отражаются по первоначальной (восстановительной) стоимости за вычетом сумм начисленной амортизации.

Активы, относящиеся к классам «Инструмент», «Производственный и хозяйственный инвентарь», «Мебель», «Средства гражданской обороны и пожаротушения», «Библиотечный фонд», «Машины и оборудование» в части подклассов «Телефонные аппараты и абонентские устройства», «Модемы», стоимостью не более 20,000 рублей за единицу и удовлетворяющие требованиям пункта 4 ПБУ 6/01, отражаются в бухгалтерском учете и отчетности в составе материально-производственных запасов.

В целях осуществления контроля за отдельными видами оборудования, стоимостью не более установленного выше лимита за единицу, может быть принято управленческое решение об учете таких объектов в общеустановленном порядке в составе основных средств с соответствующим сроком полезного использования.

К таким объектам относятся клиентское оборудование (модемы всех марок), телевизионные приставки, адаптеры, прочее оборудование.

Амортизация основных средств начисляется линейным способом. Срок полезного использования устанавливается в момент ввода объекта в эксплуатацию согласно единому классификатору групп основных средств, разработанному ОАО МГТС.

Для отдельных групп основных средств (3-7 группы основных средств) установлена амортизационная премия в размере 30 процентов. Амортизационная премия учитывается при расчете налоговой базы по налогу на прибыль в налоговом учете и не учитывается в бухгалтерском учете, что приводит к образованию временных разниц и отложенных налоговых обязательств (Пояснение 6).

Учет затрат, связанных с модернизацией и реконструкцией объекта основных средств, ведется в порядке, установленном для учета капитальных вложений. При модернизации и реконструкции объектов основных средств текущая восстановительная стоимость объектов основных средств увеличивается на сумму понесенных фактических затрат. В случаях улучшения (повышения) первоначально принятых нормативных показателей функционирования объекта основных средств в результате модернизации и реконструкции срок полезного использования по этому объекту пересматривается.

Начиная с месяца, следующего за месяцем проведения модернизации и реконструкции, амортизация объектов основных средств начисляется, исходя из остаточной стоимости, увеличенной на расходы на модернизацию, и оставшегося срока полезного использования, до полного списания восстановительной стоимости объекта либо до выбытия такого объекта из учета.

Переоценка основных средств в ОАО МГТС проводится централизованно по решению Генерального директора. Переоценке подлежат отдельные группы однородных основных средств путем пересчета по документально подтвержденным независимым оценщиком рыночным ценам. Регулярность переоценок групп однородных объектов основных средств – не реже одного раза в 3 года на конец отчетного периода.

Последняя переоценка объектов основных средств была проведена по состоянию на 31 декабря 2011 года. Для проведения переоценки руководство Общества привлекло независимого оценщика.

Доходы и расходы от выбытия и реализации основных средств отражаются в отчете о финансовых результатах в составе прочих доходов и расходов свернуто.

2.7. Учет нематериальных активов

Срок полезного использования нематериальных активов определяется исходя из срока действия патента, свидетельства или ожидаемого срока использования этого объекта, в течение которого Общество может получать экономические выгоды. Переоценка нематериальных активов в ОАО МГТС не производится.

Стоимость нематериальных активов с определенным сроком полезного использования погашается путем начисления амортизации в течение установленного срока их полезного использования накоплением соответствующих сумм по кредиту счета 05 «Амортизация нематериальных активов». Амортизационные отчисления в бухгалтерском учете производятся ежемесячно линейным способом исходя из норм, исчисленных на основе срока полезного использования.

По нематериальным активам с неопределенным сроком полезного использования амортизация не начисляется. При этом ежегодно подтверждается невозможность определения срока полезного использования данных активов.

2.8. Учет научно-исследовательских, опытно-конструкторских работ (далее – «НИОКР») и технологических работ (далее – «ТР»)

Расходы на НИОКР и ТР отражаются в бухгалтерском учете в соответствии с ПБУ 17/02 «Учет расходов на НИОКР и технологические работы», утвержденным Приказом Министерства финансов РФ от 19 ноября 2002 года № 115н и Приказом Министерства финансов РФ от 7 мая 2003 года № 38н «О внесении дополнений и изменений в План счетов бухгалтерского учета финансово-хозяйственной деятельности организаций и Инструкцию по его применению».

В бухгалтерском учете расходы по НИОКР, учтенные в составе внеоборотных активов, подлежат списанию на расходы по обычным видам деятельности с первого числа месяца, следующего за месяцем, в котором было начато фактическое применение полученных результатов НИОКР в производстве продукции (выполнении работ, оказании услуг) либо для управленческих нужд организации.

Срок списания расходов по НИОКР определяется специалистами подразделений, отвечающими за ведение договоров по НИОКР (не более 5 лет).

Списание производится линейным способом, равномерно в течение принятого срока полезного использования путем уменьшения расходов по НИОКР.

В случае прекращения использования результатов конкретных НИОКР сумма расходов по ним, не отнесенная на расходы по обычным видам деятельности, подлежит списанию на прочие расходы отчетного периода на дату принятия решения о прекращении использования результатов данных работ.

Расходы на НИОКР, осуществленные в целях создания новых или совершенствования применяемых технологий, создания новых видов сырья или материалов, которые не дали положительного результата, в бухгалтерском учете подлежат отнесению на прочие расходы одновременно.

2.9. Учет финансовых вложений

Учет финансовых вложений ведется согласно ПБУ 19/02 «Учет финансовых вложений», утвержденным Приказом Министерства финансов РФ от 10 декабря 2002 года № 126н.

К финансовым вложениям относятся инвестиции Общества в уставные (складочные) капиталы других организаций, а также предоставленные другим организациям займы, депозитные вклады в кредитных организациях, дебиторская задолженность, приобретенная на основании договоров уступки права требования.

Инвестиции в уставные (складочные) капиталы других организаций, по которым невозможно определить текущую рыночную стоимость, отражаются по сумме фактических затрат на их приобретение. Перечень основных связанных сторон приведен в Пояснении 25.

Доходы и расходы от выбытия финансовых вложений отражаются в отчете о финансовых результатах в составе прочих доходов и расходов. Начисленные проценты по выданным займам признаются прочими доходами и отражаются в отчете о финансовых результатах по строке «Проценты к получению».

Учет финансовых вложений ведется на счете 58 «Финансовые вложения» с разбивкой по субсчетам и аналитическим признакам. Долгосрочными признаются вложения в ценные бумаги со сроком погашения свыше одного года или с намерением получать доход по ним более одного года, краткосрочными – со сроком погашения менее одного года или с намерением получать доход по ним не более одного года. При выбытии актива, принятого к бухгалтерскому учету в качестве финансовых вложений, по которому не определяется текущая рыночная стоимость, его стоимость определяется по первоначальной стоимости каждой единицы финансовых вложений в бухгалтерском учете.

Финансовые вложения, по которым возможно определить текущую рыночную стоимость, отражаются в бухгалтерской отчетности на конец отчетного года по текущей рыночной стоимости путем корректировки их оценки на предыдущую отчетную дату. Разница между оценкой финансовых вложений по текущей рыночной стоимости на отчетную дату и предыдущей оценкой финансовых вложений относится на финансовые результаты в состав прочих доходов или расходов. Указанная корректировка производится ежеквартально.

По состоянию на 31 декабря каждого отчетного года, а также при наличии признаков обесценения Общество проводит проверку на обесценение и при необходимости образует в бухгалтерском учете резерв под обесценение финансовых вложений, по которым не определяется текущая рыночная стоимость, в соответствии с ПБУ 19/02 «Учет финансовых вложений», утвержденным Приказом Министерства финансов РФ 10 декабря 2002 года № 126н. Резерв формируется в том случае, если в результате проведенной проверки подтверждается устойчивое существенное снижение стоимости финансовых вложений.

2.10. Учет материально-производственных запасов

Учет материально-производственных запасов ведется согласно ПБУ 5/01 «Учет материально-производственных запасов», утвержденному Приказом Министерства финансов РФ от 9 июля 2001 года № 44н, Методическим указаниям по бухгалтерскому учету материально-производственных запасов, утвержденным Приказом Министерства финансов РФ от 28 декабря 2001 года № 119н. Материально-производственные запасы оцениваются в сумме фактических затрат на их приобретение.

Операции по заготовлению и приобретению материально-производственных запасов отражаются с использованием счета 15 «Заготовление и приобретение материалов».

При отпуске материально-производственных запасов в производство и ином выбытии их оценка производится по средневзвешенной себестоимости. В отдельных случаях, предусмотренных учетной политикой, применяется партионный учет.

Материально-производственные запасы, которые морально устарели, полностью или частично потеряли свое первоначальное качество, либо текущая рыночная стоимость которых снизилась, отражаются в бухгалтерском балансе на конец отчетного года за вычетом резерва под снижение стоимости запасов, который учитывается на счете 14 «Резервы под снижение стоимости материальных ценностей, товаров, готовой продукции».

2.11. Учет денежных средств и денежных эквивалентов

Высоколиквидные финансовые вложения с первоначальным сроком погашения менее трех месяцев, которые могут быть легко обращены в заранее известную сумму денежных средств и которые подвержены незначительному риску изменения стоимости, отражаются в составе строки «Денежные средства и денежные эквиваленты» бухгалтерского баланса.

2.12. Учет доходов

Бухгалтерский учет доходов в Обществе ведется в соответствии с ПБУ 9/99 «Доходы организации», утвержденным приказом Министерства финансов РФ от 6 мая 1999 года № 32н.

Доходы в зависимости от их характера, условия получения и направлений деятельности Общества подразделяются на:

- доходы от обычных видов деятельности;
- прочие доходы.

Выручка от оказания услуг (выполнения работ, реализации продукции) отражается в бухгалтерском учете по мере оказания услуг (выполнения работ, отгрузки потребителям продукции) и предъявления покупателям (заказчикам) расчетных документов. Величина дебиторской задолженности определяется исходя из тарифов на услуги связи либо из цены, установленной договором (счетом) по прочей реализации.

2.13. Учет расходов

Бухгалтерский учет расходов в Обществе ведется в соответствии с ПБУ 10/99 «Расходы организации», утвержденным приказом Министерства финансов РФ от 6 мая 1999 года № 33н.

Формирование расходов осуществляется по направлениям деятельности, по видам услуг (работ), а также по местам возникновения затрат.

Для учета расходов применяются 31-35 счета, сгруппированные по элементам затрат.

Ежемесячно общими оборотами расходы, собранные на 31-35 счетах, распределяются на:

- счет 20 «Основное производство» по профильным видам деятельности;
- счет 23 «Вспомогательные производства» по непрофильным видам деятельности. Затраты, собранные на счете 23 «Вспомогательное производство», ежемесячно распределяются на счета 20, 26 в следующем порядке:
 - по обслуживанию зданий и помещений – пропорционально площади помещений, занимаемой оборудованием и административным персоналом на конец предыдущего года;
 - по ИТ-поддержке – пропорционально количеству автоматизированных рабочих мест в технологических и управленческих системах на конец предыдущего квартала;
 - по транспортному обеспечению – пропорционально количеству отработанных часов на конец текущего месяца;
 - по расходам на страхование имущества – пропорционально остаточной стоимости имущества по видам основных средств;
 - по расходам на электроэнергию – в размере 80% от всей потребленной энергии на 20 счет и 20% – на 26 счет;
 - по расходам на добровольное медицинское страхование – пропорционально численности штата производственного, административного, коммерческого персонала;
- счет 26 «Общехозяйственные расходы» по затратам управленческого характера;
- счет 29 «Обслуживающие производства и хозяйства» в части затрат, состоящих на балансе пансионатов, столовых, буфетов. Себестоимость путевок пансионатов формируется по фактическим затратам отчетного периода;
- счет 44 «Коммерческие расходы» в части затрат, связанных с оказанием услуг (выполнением работ) и рекламой, а также в части представительских расходов и затрат, связанных с другими аналогичными расходами;
- счет 91 «Прочие расходы» по расходам социально-культурного назначения в части потребленных услуг сторонних организаций, расходам по ликвидации основных средств и прочим расходам.

2.14. Учет оценочных резервов и оценочных обязательств

Оценочные резервы. В Обществе создаются следующие виды оценочных резервов:

- под обесценение финансовых вложений (ежеквартально);
- по сомнительным долгам (ежегодно);
- под снижение стоимости материально-производственных запасов (ежегодно);
- под обесценение внеоборотных активов (ежегодно).

При этом существует следующий порядок создания резервов:

Резерв под обесценение вложений в ценные бумаги создается на последнюю дату отчетного квартала на величину разницы между учетной и расчетной стоимостью финансовых вложений, по которым не определяется их текущая рыночная стоимость и при проверке которых подтверждается устойчивое существенное снижение стоимости финансовых вложений.

Резерв по сомнительным долгам образуется по следующим видам задолженности:

- сомнительная задолженность покупателей и заказчиков за продукцию, товары, работы и услуги;
- задолженность прочих сомнительных дебиторов;
- сомнительная задолженность по авансам, выданным поставщикам и подрядчикам за товары, работы и услуги.

При этом сомнительным долгом признается дебиторская задолженность Общества, которая не погашена в сроки, установленные договором, и не обеспечена соответствующими гарантиями.

Резерв создается ежегодно по результатам инвентаризации расчетов с покупателями и заказчиками (поставщиками и подрядчиками) за продукцию, товары, работы и услуги по каждому сомнительному долгу на основании методики, утвержденной нормативным документом Общества.

По состоянию на 31 декабря 2013 года методика начисления резерва в Обществе была изменена по сравнению с предыдущими отчетными периодами.

Резерв по сомнительным долгам, согласно новой учетной политике, создается для следующих категорий дебиторов: «Население», «Корпоративные клиенты, финансируемые из бюджета», «Корпоративные клиенты, не финансируемые из бюджета», «Операторы связи, не финансируемые из бюджета». Проценты резерва определяются на основе исторических данных по погашению сомнительной задолженности.

Для категории «Население» резерв начисляется начиная с 61 дня, прошедшего со дня возникновения сомнительной задолженности. Процент резерва равен 19% для периода от 61 до 90 дней, 40% – от 91 до 120 дней, 60% – от 121 до 150 дней, 81% – от 151 до 180 дней и 100% – от 181 дня и выше. Для категории «Корпоративные клиенты, финансируемые из бюджета» резерв в размере 100% создается для сомнительной задолженности свыше 1 года, что связано с особенностями финансирования бюджетных организаций. Для категорий «Корпоративные клиенты, не финансируемые из бюджета» и «Операторы связи, не финансируемые из бюджета» резерв начисляется начиная с 61 дня, прошедшего со дня возникновения сомнительной задолженности. Процент резерва равен 23% для периода от 61 до 90 дней, 42% – от 91 до 120 дней, 65% – от 121 до 150 дней, 81% – от 151 до 180 дней и 100% – от 181 дня и выше.

Определение суммы резерва по прочим дебиторам и авансам выданным проводится в отношении каждого контрагента в отдельности.

Данное изменение отражено в отчетности Общества перспективно, так как представляет собой изменение оценочных значений.

Резерв под снижение стоимости материальных ценностей образуется на величину разницы между текущей рыночной стоимостью и фактической себестоимостью материально-производственных запасов, если последняя выше текущей рыночной стоимости.

Согласно пункту 7 ПБУ 1/2008 «Учетная политика организации» если по конкретному вопросу в нормативных правовых актах не установлены способы ведения бухгалтерского учета, то при формировании учетной политики осуществляется разработка организацией соответствующего способа, исходя из действующих в РФ правовых актов по бухгалтерскому учету, а также Международных стандартов финансовой отчетности. В частности, по оценке возмещаемости внеоборотных активов Общество исходило из положений Международного стандарта по бухгалтерскому учету № 36 «Обесценение активов».

В бухгалтерском учете Общество ежегодно проводит анализ внеоборотных активов на наличие признаков обесценения и начисляет **резерв под обесценение внеоборотных активов** при условии, что возмещаемая стоимость актива ниже текущей стоимости актива на отчетную дату, на сумму разницы между возмещаемой стоимостью и текущей стоимостью актива. Сумма резерва на 31 декабря 2013 и 2012 годов составила 28,486 тыс. руб. и 189,343 тыс. руб. соответственно (Пояснение 7).

Оценочные обязательства. В соответствии с ПБУ 8/2010 «Оценочные обязательства, условные обязательства и условные активы», утвержденным приказом Министерства финансов РФ от 13 декабря 2010 года № 167н, в отчетности Общества отражаются следующие виды оценочных обязательств:

- по выплате вознаграждений по результатам работы за месяц, квартал, полугодие, год. Обязательство по таким выплатам начисляется в следующих случаях:
 - (а) выплаты предусмотрены трудовыми или коллективными договорами;
 - (б) исходя из действий Общества, которые вследствие установившейся прошлой практики или сделанных Обществом заявлений дают работникам основание считать, что Общество принимает на себя обязательства по соответствующим выплатам, а также если Общество имеет ресурсы для исполнения таких обязательств;
- на оплату неиспользованных отпусков;
- начисления по фактически понесенным расходам, связанным с приобретением товаров работ, услуг, по которым по состоянию на отчетную дату не получены первичные документы;
- начисления по предстоящим расходам в отношении не завершенных на отчетную дату судебных разбирательств, в которых Общество выступает истцом или ответчиком, решения по которым могут быть приняты лишь в последующие отчетные периоды;
- начиная с 2013 года, в Обществе начисляются обязательства по пенсионному обеспечению. Сравнительные данные за предыдущие отчетные периоды были скорректированы ретроспективно (Пояснение 3);
- прочие оценочные обязательства, удовлетворяющие критериям п. 4, 5 ПБУ 8/2010 «Оценочные обязательства, условные обязательства и условные активы», утвержденным Приказом Министерства финансов РФ 13 декабря 2010 года № 167н.

2.15. Учет расходов будущих периодов

Учет расходов будущих периодов (далее – «РБП») осуществляется на счете 97 «Расходы будущих периодов» по фактически произведенным затратам. Списание расходов будущих периодов осуществляется ежемесячно в дебет счетов учета расходов в течение срока, определенного в соответствующих документах (договорах и т.п.). В случае, если из соответствующих документов невозможно сделать вывод о сроке, то он определяется комиссией, состав которой утверждается Генеральным директором Общества.

В состав расходов будущих периодов включаются:

- платежи за предоставленное право использования результатов интеллектуальной деятельности или средств индивидуализации, производимые в виде фиксированного разового платежа;
- расходы на обновление программ для ЭВМ и баз данных;
- расходы на приобретение права на заключение договора аренды;
- иные РБП, отвечающие критериям отнесения к активам.

Расходы будущих периодов отражаются в бухгалтерском балансе в составе прочих оборотных активов и прочих внеоборотных активов в зависимости от ожидаемого срока полезного использования, определенного на отчетную дату.

2.16. Учет задолженности по займам и кредитам

Основная сумма долга по полученному займу (кредиту) учитывается в соответствии с условиями кредитного договора в момент и в сумме фактически поступивших денежных средств. Она отражается в составе кредиторской задолженности на счетах 66 «Расчеты по краткосрочным кредитам и займам» (срок погашения менее 12 месяцев) и 67 «Расчеты по долгосрочным кредитам и займам» (срок погашения более 12 месяцев). Когда по условиям договора займа (кредита) до возврата основной суммы долга остается 365 дней и менее, долгосрочная задолженность переводится в краткосрочную с отражением на соответствующих счетах бухгалтерского учета.

Привлечение заемных средств осуществляется путем выпуска и продажи облигаций. Долговые ценные бумаги, выпущенные Обществом, отражаются в бухгалтерской отчетности в сумме фактически привлеченных средств.

2.17. Оценка собственного капитала

Собственный капитал Общества состоит из уставного, добавочного, резервного капитала, нераспределенной прибыли и собственных акций, выкупленных у акционеров. Резервный капитал формируется за счет нераспределенной прибыли в соответствии с Уставом Общества.

Источником формирования добавочного капитала являются суммы переоценки основных средств, имущества, полученного в рамках инвестиционной программы, эмиссионного дохода, а также средств, обеспечивающих выполненные капитальные вложения.

2.18. Активы, полученные безвозмездно

Активы, полученные безвозмездно, принимаются к бухгалтерскому учету по рыночной стоимости, подтвержденной документально, с отражением в составе доходов будущих периодов и с последующим ежемесячным отнесением на прочие доходы в размере начисленных амортизационных отчислений.

Налогооблагаемый доход по этим операциям возникает исходя из тех же цен, но одновременно – в момент подписания акта о безвозмездной передаче.

2.19. Налог на прибыль

Сформированный финансовый результат от деятельности Общества (бухгалтерская прибыль / (убыток)) отличается от налоговой базы по налогу на прибыль за отчетный период (налогооблагаемой прибыли / (убытка)), рассчитанной в порядке, установленном главой 25 Налогового Кодекса Российской Федерации (далее – «НК РФ»).

Разницы между бухгалтерской прибылью и налогооблагаемой прибылью отчетного периода, образовавшиеся в результате различий в правилах признания доходов и расходов, которые установлены в нормативных правовых актах по бухгалтерскому учету и в НК РФ, учитываются в бухгалтерском учете согласно ПБУ 18/02 «Учет расчетов по налогу на прибыль организаций» (далее – «ПБУ 18/02»), утвержденному Приказом Министерства финансов РФ от 19 ноября 2002 года № 114н в виде отложенных налогов, способных оказать влияние в будущем на текущий налог на прибыль, а также в виде постоянных налоговых активов и обязательств.

3. КОРРЕКТИРОВКА СРАВНИТЕЛЬНЫХ ПОКАЗАТЕЛЕЙ

3.1. Изменения классификации в Отчете о финансовых результатах

В отчетном году доходы и расходы в виде прибыли (убытка) прошлых лет, выявленных в отчетном году, исключены из состава прочих доходов и расходов и отражены в составе выручки, себестоимости, коммерческих и управленческих расходах. Для обеспечения сопоставимости с данными за 2013 год доходы и расходы в виде прибыли (убытка) прошлых лет, выявленные в 2012 году, за 2012 год отражены в составе выручки на сумму 36,620 тыс. руб. (в том числе 23,228 тыс. руб. от услуг связи), в составе себестоимости на сумму 89,465 тыс. руб., в составе коммерческих расходов на сумму 215 тыс. руб. и в составе управленческих расходов на сумму 3,419 тыс. руб. и исключены из состава прочих доходов на сумму 110,060 тыс. руб. и прочих расходов на сумму 53,581 тыс. руб.

Также, в отчетном году изменена классификация выручки от услуг связи и прочих услуг в виду того, что в рамках всей деятельности Общества данные типы выручки представляют собой прочие услуги, а не услуги связи. Для сопоставимости с данными за 2013 год доходы от выдачи технических условий, согласования проектов, технического надзора и доходы от ремонта телефонных аппаратов и оборудования связи в 2012 году в сумме 174,308 тыс. руб. перенесены из доходов от услуг связи в прочие услуги, так как в 2013 году эти доходы отражаются в составе прочих услуг.

	(тыс. руб.)		
	Данные за 2012 год		
	Перво- начальное значение	Скоррек- тированное значение	Отклонение
Отчет о финансовых результатах			
Выручка	34,976,899	34,940,279	(36,620)
в том числе от услуг связи	26,844,377	26,646,841	(197,536)
Себестоимость проданных товаров, продукции, работ, услуг	(18,510,227)	(18,420,762)	89,465
в том числе от услуг связи	(18,270,417)	(18,180,952)	89,465
Коммерческие расходы	(1,008,377)	(1,008,162)	215
Управленческие расходы	(3,837,707)	(3,834,288)	3,419
Прочие доходы	2,199,322	2,089,262	(110,060)
Прочие расходы	(2,138,946)	(2,085,365)	53,581
Итого	11,680,964	11,680,964	-

Операции от реализации основных средств, товарно-материальных ценностей, ценных бумаг и прочих внеоборотных активов, а также операции по начислению, использованию и восстановлению резервов отражены в оценке нетто. Для обеспечения сопоставимости с данными за 2013 год доходы за 2012 год от реализации основных средств, товарно-материальных ценностей, ценных бумаг и расходы, связанные с их реализацией отражены в оценке нетто на сумму 118,310 тыс. руб. Доходы от восстановления резервов за 2012 год и расходы по начислению и использованию резервов отражены в оценке нетто на сумму 405,174 тыс. руб.

	(тыс. руб.)		
	Данные за 2012 год		
	Перво- начальное значение	Скоррек- тированное значение	Отклонение
Отчет о финансовых результатах			
Прочие доходы	2,089,262	1,565,778	(523,484)
Прочие расходы	(2,085,365)	(1,561,881)	523,484
Итого	3,897	3,897	-

3.2. Изменения классификации статей бухгалтерского баланса

В отчетном году резерв по оценочным обязательствам по предстоящим расходам создан Обществом с учетом налога на добавленную стоимость. Кроме того, операции по созданным оценочным обязательствам в связи с предстоящими расходами отражены в нетто оценке с соответствующими суммами авансов выданных. Для обеспечения сопоставимости с данными на 31 декабря 2013 год оценочные обязательства по предстоящим расходам на 31 декабря 2012 и 2011 годов были отражены с учетом налога на добавленную стоимость и в нетто оценке с соответствующими суммами авансов выданных. Последствия корректировок за соответствующие периоды представлены следующим образом:

	(тыс. руб.)		
	Данные на 31 декабря 2012 года		
	Перво- начальное значение	Скоррек- тированное значение	Отклонение
Баланс			
Прочие внеоборотные активы	13,023,311	13,008,121	(15,190)
Налог на добавленную стоимость по приобретенным ценностям	42,262	124,368	82,106
Дебиторская задолженность	5,916,976	5,896,349	(20,627)
Итого	18,982,549	19,028,838	46,289
Оценочные обязательства (краткосрочные)	1,739,439	1,785,728	46,289
Итого	1,739,439	1,785,728	46,289
Итого влияние на чистые активы			-

	(тыс. руб.)		
	Данные на 31 декабря 2011 года		
	Перво- начальное значение	Скоррек- тированное значение	Отклонение
Баланс			
Прочие внеоборотные активы	7,567,224	7,553,931	(13,293)
Налог на добавленную стоимость по приобретенным ценностям	11,717	89,443	77,726
Дебиторская задолженность	4,554,108	4,538,194	(15,914)
Итого	12,133,049	12,181,568	48,519
Оценочные обязательства (краткосрочные)	655,297	703,816	48,519
Итого	655,297	703,816	48,519
Итого влияние на чистые активы			-

3.3. Изменения классификации статей Отчета о движении денежных средств

В Отчете о движении денежных средств 2012 года были сделаны незначительные по суммам корректировки для сопоставимости с классификацией 2013 года.

3.4. Изменения в учетной политике

В отчетном году Обществом создан резерв по оценочным обязательствам по пенсионным планам. Для обеспечения сопоставимости с данными за 2013 год расходы по начислению оценочных обязательств по пенсионным планам за 2012 год отражены в составе себестоимости на сумму 103,771 тыс. руб., в составе коммерческих расходов на сумму 20,742 тыс. руб., в составе управленческих расходов на сумму 70,958 тыс. руб. и исключены из состава прочих расходов на сумму 46,385 тыс. руб.

Также в 2012 году отражено начисление отложенного налогового актива и постоянного налогового обязательства по пенсионным планам.

	Данные за 2012 год		(тыс. руб.)
	Перво-начальное значение	Скорректированное значение	Отклонение
Отчет о финансовых результатах			
Себестоимость проданных товаров, продукции, работ, услуг	(18,420,762)	(18,524,533)	(103,771)
в т.ч. от услуг связи	(18,180,952)	(18,284,723)	(103,771)
Коммерческие расходы	(1,008,162)	(1,028,904)	(20,742)
Управленческие расходы	(3,834,288)	(3,905,246)	(70,958)
Прочие расходы	(1,561,881)	(1,515,496)	46,385
Текущий налог на прибыль			
в т.ч. постоянные налоговые обязательства	(515,509)	(545,116)	(29,607)
Изменение отложенных налоговых активов	62,923	63,133	210
Итого	(24,762,170)	(24,911,046)	(148,876)

Влияние корректировок оценочных обязательств и нераспределенной прибыли на 31 декабря 2012 и 2011 годов представлено следующим образом:

	Данные на 31 декабря 2012 года		(тыс. руб.)
	Перво-начальное значение	Скорректированное значение	Отклонение
Баланс			
Отложенные налоговые активы	415,847	414,936	(911)
Итого	415,847	414,936	(911)
Баланс			
Нераспределенная прибыль	24,200,399	22,558,364	(1,642,035)
Оценочные обязательства (долгосрочные)	-	1,645,678	1,645,678
Оценочные обязательства (краткосрочные)	1,785,728	1,781,174	(4,554)
Итого	25,986,127	25,985,216	(911)
Итого влияние на чистые активы			(1,642,035)

	Данные на 31 декабря 2011 года		(тыс. руб.)
	Перво-начальное значение	Скорректированное значение	Отклонение
Баланс			
Отложенные налоговые активы	293,135	292,014	(1,121)
Итого	293,135	292,014	(1,121)
Баланс			
Нераспределенная прибыль	18,901,712	17,584,814	(1,316,898)
Оценочные обязательства (долгосрочные)	-	1,321,384	1,321,384
Оценочные обязательства (краткосрочные)	703,816	698,209	(5,607)
Итого	19,605,528	19,604,407	(1,121)
Итого влияние на чистые активы			(1,316,898)

3.5. Исправление ошибок

В отчетном году Обществом произведено списание суммы дооценки по выбывшим объектам основных средств, которые были приобретены до 1 января 2002 года. В связи с этим показатели переоценки внеоборотных активов и нераспределенной прибыли по состоянию на 31 декабря 2012 и 2011 годов были скорректированы следующим образом:

	(тыс. руб.)		
	Данные на 31 декабря 2012 года		
	Перво- начальное значение	Скоррек- тированное значение	Отклонение
Баланс			
Переоценка внеоборотных активов	34,611,423	32,080,375	(2,531,048)
Нераспределенная прибыль	22,558,364	25,089,412	2,531,048
Итого	57,169,787	57,169,787	-
Итого влияние на чистые активы			-

	(тыс. руб.)		
	Данные на 31 декабря 2011 года		
	Перво- начальное значение	Скоррек- тированное значение	Отклонение
Баланс			
Переоценка внеоборотных активов	44,160,310	42,983,479	(1,176,831)
Нераспределенная прибыль	17,584,814	18,761,645	1,176,831
Итого	61,745,124	61,745,124	-
Итого влияние на чистые активы			-

РАСКРЫТИЕ СТАТЕЙ ОТЧЕТНОСТИ

4. ОСНОВНЫЕ СРЕДСТВА

Движение по основным группам основных средств представлено следующим образом:

(тыс. руб.)

Наименование показателя	Код строки	Год	На начало года		Изменения за период				На конец периода	
			Первоначальная стоимость	Накопленная амортизация	Поступило	Выбыло		Начислено амортизации	Первоначальная стоимость	Накопленная амортизация
						Первоначальная стоимость	Накопленная амортизация			
Здания	5201	2013	15,412,857	(4,072,655)	185,953	(28,063)	21,087	(181,747)	15,570,747	(4,233,315)
	5211	2012	31,321,651	(8,886,029)	931,842	(16,840,636)	5,149,511	(336,137)	15,412,857	(4,072,655)
Сооружения и передаточные устройства	5202	2013	89,789,201	(77,082,462)	5,645,173	(437,061)	422,903	(2,270,317)	94,997,313	(78,929,876)
	5212	2012	88,689,136	(75,066,606)	1,425,706	(325,641)	234,513	(2,250,369)	89,789,201	(77,082,462)
Машины и оборудование	5203	2013	45,325,874	(33,653,725)	8,426,738	(1,244,208)	1,196,810	(3,764,556)	52,508,404	(36,221,471)
	5213	2012	42,892,379	(31,997,599)	4,141,004	(1,707,509)	1,455,433	(3,111,559)	45,325,874	(33,653,725)
Транспортные средства	5204	2013	198,584	(128,638)	18,022	(21,732)	21,505	(19,738)	194,874	(126,871)
	5214	2012	207,989	(133,328)	16,279	(25,684)	24,090	(19,400)	198,584	(128,638)
Производственный и хозяйственный инвентарь	5205	2013	255,957	(231,236)	339	(14,069)	13,663	(7,696)	242,227	(225,269)
	5215	2012	282,069	(246,626)	1,486	(27,598)	26,991	(11,601)	255,957	(231,236)
Многолетние насаждения	5206	2013	6,462	(1,958)	-	-	-	(274)	6,462	(2,232)
	5216	2012	9,825	(2,315)	-	(3,363)	809	(452)	6,462	(1,958)
Земельные участки и объекты природопользования	5207	2013	136	-	-	-	-	-	136	-
	5217	2012	2,214	-	-	(2,078)	-	-	136	-
Прочие	5208	2013	741,187	(463,303)	161,150	(16,981)	16,820	(97,922)	885,356	(544,405)
	5218	2012	694,316	(434,688)	119,442	(72,571)	49,834	(78,449)	741,187	(463,303)
Итого	5200	2013	151,730,258	(115,633,977)	14,437,375	(1,762,114)	1,692,788	(6,342,250)	164,405,519	(120,283,439)
	5210	2012	164,099,579	(116,767,191)	6,635,759	(19,005,080)	6,941,181	(5,807,967)	151,730,258	(115,633,977)

Изменение стоимости основных средств в результате достройки, дооборудования, реконструкции и частичной ликвидации представлено следующим образом:

Наименование показателя	Код строки	(тыс. руб.)	
		за 2013 год	за 2012 год
Здания	5261	199,396	846,981
Итого	5260	199,396	846,981

Иное использование основных средств представлено следующим образом:

Наименование показателя	Код строки	(тыс. руб.)		
		На 31 декабря 2013 года	На 31 декабря 2012 года	2011 года
Переданные в аренду основные средства, числящиеся на балансе	5280	821,803	696,852	1,108,477
Полученные в аренду основные средства, числящиеся за балансом	5283	12,317,246	2,407,214	2,329,717
Объекты недвижимости, принятые в эксплуатацию и фактически используемые, находящиеся в процессе государственной регистрации	5284	31,418	32,610	32,610
Основные средства, переведенные на консервацию	5285	410,253	34,420	140,110

5. ФИНАНСОВЫЕ ВЛОЖЕНИЯ

5.1. Долгосрочные финансовые вложения

Состав долгосрочных финансовых вложений на 31 декабря 2013, 2012 и 2011 годов представлен следующим образом:

	(тыс. руб.)		
	2013 года	На 31 декабря 2012 года	2011 года
Вложения в уставные капиталы зависимых и дочерних обществ			
МГТС Финанс С.А. (MGTS Finance S.A.)	9,938,520	9,938,520	-
ЗАО «Петродвор»	2,396,497	2,396,497	2,396,497
ЗАО «Таском»	1,608,336	1,608,336	-
ОАО «Интеллект Телеком»	484,606	484,606	484,606
ЗАО «АМТ»	8,729	8,729	8,729
ЗАО «МГТС-Недвижимость»	875	1,000	-
ЗАО «Объединенные ТелеСистемы МГТС»	-	-	8,012,341
Прочие	61	101	101
Итого	14,437,624	14,437,789	10,902,274
Вложения в уставные капиталы прочих компаний			
ОАО «МТС»	3,110,468	2,333,492	1,727,827
ОАО «МТС-Банк»	111,053	111,053	111,053
Прочие	220	220	220
Итого	3,221,741	2,444,765	1,839,100
Резерв под обесценение долгосрочных финансовых вложений	(10,296,918)	(10,232,989)	(8,012,341)
Итого	7,362,447	6,649,565	4,729,033

В июле 2013 года Общество продало 12.5% (125,000 акций) в уставном капитале ЗАО «МГТС-Недвижимость» своей дочерней компании ЗАО «Петродвор» за вознаграждение в размере 1,509,220 тыс. руб.

В мае 2012 года Общество приобрело 100% акций ЗАО «Таском» у компании Бестер Инвестментс Лимитед (Bester Investments Limited) за вознаграждение в размере 1,608,336 тыс. руб. Согласно договору купли-продажи акций ЗАО «Таском» часть вознаграждения в сумме 220,050 тыс. руб. была размещена на счете условного депонирования и подлежит возврату в случае возникновения подлежащих компенсации убытков, вызванных претензиями со стороны налоговых органов к ЗАО «Таском», относящимся к периоду до даты приобретения. На текущий момент претензий предъявлено не было. Таким образом, депонированная сумма отражена в качестве финансовых вложений в полном размере.

	(тыс. руб.)		
	2013 года	На 31 декабря 2012 года	2011 года
Предоставленные займы связанным сторонам			
ОАО «МТС»	4,250,000	4,880,000	8,380,000
ЗАО «АМТ»	302,000	80,200	-
ЗАО «Таском»	296,099	263,999	-
ЗАО «Комстар-Регионы»	-	1,500,000	1,500,000
Комстар Ван Лтд (Comstar One Ltd)	-	58,066	-
Итого	4,848,099	6,782,265	9,880,000
Итого долгосрочные финансовые вложения	12,210,546	13,431,830	14,609,033

5.2. Краткосрочные финансовые вложения

Состав краткосрочных финансовых вложений на 31 декабря 2013, 2012 и 2011 годов представлен следующим образом:

	(тыс. руб.)		
	2013 года	На 31 декабря 2012 года	2011 года
Предоставленные займы связанным сторонам			
ОАО «МТС»	9,130,000	3,300,000	-
ЗАО «АМТ»	80,200	67,500	-
Комстар Ван Лтд (Comstar One Ltd)	62,571	-	61,552
Предоставленные займы прочим компаниям			
ОАО «Персональные коммуникации»	-	-	151,220
Итого	9,272,771	3,367,500	212,772
Резерв под обесценение краткосрочных финансовых вложений	-	-	(151,220)
Итого	9,272,771	3,367,500	61,552

5.3. Резерв под обесценение финансовых вложений

В соответствии с Учетной политикой Общества был сформирован резерв под обесценение долгосрочных и краткосрочных финансовых вложений, состоящий из резервов под обесценение выданных займов и вложений в уставные капиталы следующих компаний:

	На 31 декабря 2011 года	Создание резерва	Исполь- зование резерва	На 31 декабря 2012 года	Создание резерва	Исполь- зование резерва	(тыс. руб.) На 31 декабря 2013 года
Резерв по финансовым вложениям							
ОАО «Персональные коммуникации»	151,220	-	(151,220)	-	-	-	-
ЗАО «Объединенные ТелеСистемы МГТС»	8,012,341	-	(8,012,341)	-	-	-	-
МГТС Финанс С.А. (MGTS Finance S.A.)	-	9,938,520	-	9,938,520	-	-	9,938,520
ОАО «Интеллект Телеком»	-	294,332	-	294,332	63,969	-	358,301
ООО «Комстар-Украина»	-	518	(518)	-	-	-	-
ЗАО «Радиоэйдж»	-	40	-	40	-	(40)	-
ЗАО «Экспо-Телеком»	-	35	-	35	-	-	35
ЗАО «Пансионат Приазовье»	-	62	-	62	-	-	62
Итого	8,163,561	10,233,507	(8,164,079)	10,232,989	63,969	(40)	10,296,918

На дату реорганизации Общества в форме присоединения к нему ЗАО «Объединенные ТелеСистемы МГТС» активы ЗАО «Объединенные ТелеСистемы МГТС» включали финансовые вложения в дочернее общество МГТС Финанс С. А. (MGTS Finance S. A.) в сумме 9,938,520 тыс. руб., на которые начислен резерв в полной сумме финансовых вложений (Пояснение 25).

Проверка на обесценение финансовых вложений в ОАО «Интеллект Телеком», проведенная руководством Общества по состоянию на 31 декабря 2013 года, показала, что имеет место устойчивое существенное снижение стоимости финансовых вложений в результате получения убытков компанией ОАО «Интеллект Телеком» за 2011–2013 годы. На 31 декабря 2013 года руководством Общества было принято решение о создании резерва под обесценение финансовых вложений в ОАО «Интеллект Телеком» на сумму 358,301 тыс. руб.

5.4. Переоценка котируемых ценных бумаг

В соответствии с принятой Учетной политикой Общество произвело переоценку котируемых акций ОАО «МТС» на 31 декабря 2013, 2012 и 2011 годов.

Стоимость финансовых вложений в акции ОАО «МТС» на 31 декабря 2013, 2012 и 2011 годов, по которым определяется рыночная стоимость, приведена ниже:

Наименование показателя	На 31 декабря		
	2013 года	2012 года	2011 года
Обыкновенные акции			
Стоимость акций, тыс. руб.	3,110,468	2,333,492	1,727,827
Количество акций, шт.	9,496,163	9,496,163	9,496,163
Рыночная цена за одну акцию, руб.	327.55	245.73	181.95

Сумма дооценки акций за 2013 год составила 776,976 тыс. руб., за 2012 год – 605,665 тыс. руб., которые отражены в составе прочих доходов в отчете о финансовых результатах.

6. НАЛОГ НА ПРИБЫЛЬ

Текущий налог на прибыль в соответствии с ПБУ 18/02, утвержденным Приказом Министерства финансов РФ от 19 ноября 2002 года № 114н, определяется по данным бухгалтерского учета и за 2013 и 2012 годы представлен следующим образом:

	2013	(тыс. руб.) 2012
Бухгалтерская прибыль до налогообложения	15,221,759	12,569,061
Условный расход по налогу на прибыль	3,044,352	2,513,812
Постоянное налоговое обязательство:		
по амортизации переоцененных основных средств	278,346	347,374
по расходам, не учитываемым для целей налогообложения	117,873	71,305
по отчислениям в резервы под обесценение инвестиций, по товарно-материальным ценностям (ТМЦ), оценочным обязательствам	60,805	201,958
по прочим	11,919	24,369
Итого	468,943	645,006
Постоянный налоговый актив:		
по расходам от продажи ценных бумаг	(301,186)	-
по восстановлению резервов под обесценение инвестиций, по ТМЦ	(113,178)	(37,054)
по доходам, не учитываемым для целей налогообложения	(38,735)	(59,106)
по прочим	(2,388)	(3,730)
Итого	(455,487)	(99,890)
Увеличение / (Уменьшение) отложенного налогового актива:		
по резервам предстоящих расходов	114,311	152,715
по доходам будущих периодов	(26,125)	(34,397)
по прочим	(4,583)	(55,185)
Итого	83,603	63,133
(Увеличение) / Уменьшение отложенного налогового обязательства:		
по основным средствам, в том числе из-за:		
несовпадения сроков и способов начисления амортизации в бухгалтерском и налоговом учете	(603,691)	(258,846)
по финансовым вложениям	(155,395)	(121,133)
по реализации внеоборотных активов	(6,207)	(1,235)
по товарно-материальным ценностям, в том числе из-за:		
разницы в оценке между налоговым и бухгалтерским учетом	(622)	(192)
по прочим	91,749	(76,849)
Итого	(674,166)	(458,255)
Итого текущий налог на прибыль	2,467,245	2,663,806

Постоянный налоговый актив по расходам от продажи ценных бумаг в размере 301,186 тыс. руб. за 2013 год представляет собой разницу между бухгалтерским и налоговым учетом в части расходов от продажи 12.5% акций в уставном капитале ЗАО «МГТС-Недвижимость» (Пояснение 5). В бухгалтерском учете расход составил 125 тыс. руб., в налоговом учете – 1,506,058 тыс. руб., что равно стоимости чистых активов ЗАО «МГТС-Недвижимость» на дату реорганизации (Пояснение 25.7). Таким образом, сумма разницы между величинами бухгалтерской и налоговой прибыли составила 1,505,933 тыс. руб.

Постоянные налоговые активы и обязательства представлены в бухгалтерской отчетности в нетто оценке.

7. ПРОЧИЕ ВНЕОБОРОТНЫЕ АКТИВЫ

Прочие внеоборотные активы представлены следующим образом:

Наименование показателя	Код строки	Год	На начало года		На конец периода	
			первоначальная стоимость	величина резерва	первоначальная стоимость	величина резерва
			(тыс. руб.)			
Прочие внеоборотные активы						
Незавершенное строительство	5521	2013	8,843,609	(165,453)	7,056,251	(24,608)
	5541	2012	3,868,084	(170,978)	8,843,609	(165,453)
Авансы, выданные на приобретение основных средств и услуг капитального характера	5522	2013	2,255,956	(23,890)	1,542,025	(3,878)
	5542	2012	445,222	(24,879)	2,255,956	(23,890)
Задолженность прочих дебиторов	5526	2013	1,220,972	-	966,929	-
	5546	2012	2,557,481	-	1,220,972	-
Неисключительные права на объекты интеллектуальной собственности	5523	2013	876,875	-	1,056,323	-
	5543	2012	878,986	-	876,875	-
Авансы выданные (кроме авансов, выданных на приобретение основных средств и услуг строительного характера)	5525	2013	52	-	37	-
	5545	2012	15	-	52	-
Итого	5520	2013	13,197,464	(189,343)	10,621,565	(28,486)
	5540	2012	7,749,788	(195,857)	13,197,464	(189,343)

На 31 декабря 2013 и 2012 годов Обществом создан резерв под обесценение объектов незавершенного капитального строительства в связи с предполагаемым неиспользованием данных объектов в дальнейшем при создании объектов основных средств в сумме 24,608 тыс. руб. и 45,630 тыс. руб. соответственно.

На 31 декабря 2012 года Обществом создан резерв под обесценение оборудования на сумму разницы между возмещаемой и текущей стоимостью актива в размере 119,823 тыс. руб.

На 31 декабря 2013 и 2012 годов Обществом создан резерв по сомнительным долгам по авансам, выданным на приобретение основных фондов и услуг капитального характера, в сумме 3,878 тыс. руб. и 23,890 тыс. руб. соответственно.

8. ДЕБИТОРСКАЯ ЗАДОЛЖЕННОСТЬ

Дебиторская задолженность представлена следующим образом:

Наименование показателя	Код строки	Год	На начало года		На конец периода	
			учтенная по условиям договора	величина резерва по сомнительным долгам	учтенная по условиям договора	величина резерва по сомнительным долгам
			(тыс. руб.)			
Дебиторская задолженность						
Задолженность покупателей и заказчиков по услугам связи	5511	2013	2,745,442	(219,836)	2,987,699	(312,727)
	5531	2012	2,689,087	(172,937)	2,745,442	(219,836)
Задолженность покупателей и заказчиков по прочим услугам	5512	2013	1,302,278	(217,402)	1,656,173	(197,519)
	5532	2012	993,007	(132,388)	1,302,278	(217,402)
Авансы выданные	5513	2013	51,827	(10,404)	68,549	(3,335)
	5533	2012	94,773	(3,453)	51,827	(10,404)
Задолженность по расчетам с бюджетными и внебюджетными фондами	5514	2013	554,257	-	176,068	-
	5534	2012	70,513	-	554,257	-
Задолженность прочих дебиторов	5515	2013	1,717,740	(27,553)	2,526,362	(41,927)
	5535	2012	1,125,396	(125,804)	1,717,740	(27,553)
Итого	5510	2013	6,371,544	(475,195)	7,414,851	(555,508)
	5530	2012	4,972,776	(434,582)	6,371,544	(475,195)

Задолженность прочих дебиторов на 31 декабря 2013, 2012 и 2011 годов представлена следующим образом:

	(тыс. руб.)		
	31 декабря		
	2013 года	2012 года	2011 года
Прочие дебиторы			
Проценты по депозитам и займам (начисленные)	1,456,903	315,294	1,364
Расчеты по платежам в рамках договора Единой системы приема платежей (ЕСПП)	319,865	54,451	-
НДС с авансов, выданных на приобретение основных средств и услуг капитального характера	261,821	382,434	45,067
Расчеты по приобретенной задолженности	160,646	164,208	174,300
Расчеты по перевыставленной задолженности	135,315	278,960	-
НДС с авансов полученных	117,859	105,777	97,620
Расчеты по агентским договорам	11,432	18,103	25,597
Расчеты по оказанию консультационных услуг по проведению финансовой и налоговой экспертизы компаний	6,646	-	-
Гарантированный взнос по обеспечению исполнения государственных контрактов	5,062	9,847	580,161
Расчеты по аренде государственного имущества	3,578	9,558	9,017
Расчеты с подотчетными лицами	191	1,294	1,239
Департамент градостроительной политики	-	275,000	-
Расчеты по присоединению к электросети	-	55,106	33,064
Расчеты по расходам, принятым к возмещению	-	12,466	-
Расчеты с таможней	-	1,265	2,742
Выданные беспроцентные займы	-	1,166	26,366
Прочие	5,117	5,258	3,055
Итого	2,484,435	1,690,187	999,592

Просроченная краткосрочная и долгосрочная дебиторская задолженность, включенная в резерв по сомнительным долгам, на 31 декабря 2013, 2012 и 2011 годов представлена следующим образом:

Наименование показателя	Код строки	(тыс. руб.)					
		31 декабря					
		2013 года		2012 года		2011 года	
		учтенная по условиям договора	балансовая стоимость	учтенная по условиям договора	балансовая стоимость	учтенная по условиям договора	балансовая стоимость
Задолженность покупателей и заказчиков	5541	1,541,158	1,030,911	1,033,221	595,983	919,633	614,308
Авансы выданные	5542	3,335	-	10,404	-	3,453	-
Задолженность прочих дебиторов	5543	54,542	12,616	45,318	17,765	52,916	26,737
Итого	5540	1,599,035	1,043,527	1,088,943	613,748	976,002	641,045

9. ДЕНЕЖНЫЕ СРЕДСТВА И ДЕНЕЖНЫЕ ЭКВИВАЛЕНТЫ

Денежные средства и денежные эквиваленты на 31 декабря 2013, 2012 и 2011 годов представлены следующим образом:

	(тыс. руб.)		
	<u>На 31 декабря</u>		
	<u>2013 года</u>	<u>2012 года</u>	<u>2011 года</u>
Денежные средства и денежные эквиваленты			
Денежные эквиваленты	2,500,000	500,000	-
Текущие счета в банках	411,582	1,125,114	751,122
Касса	58	184	52
Прочие	364	247	156
Итого	<u>2,912,004</u>	<u>1,625,545</u>	<u>751,330</u>

10. УСТАВНЫЙ КАПИТАЛ

Уставный капитал Общества по состоянию на 31 декабря 2013, 2012 и 2011 годов представлен следующим образом:

Категория акций	Номинал, руб.	<u>Кол-во акций, шт.</u>		
		<u>На 31 декабря</u>		
		<u>2013 года</u>	<u>2012 года</u>	<u>2011 года</u>
Обыкновенные	40	79,746,311	79,829,200	79,829,200
Привилегированные	40	15,574,492	15,965,850	15,965,850
Итого		<u>95,320,803</u>	<u>95,795,050</u>	<u>95,795,050</u>

В 2013 году в соответствии с решением Внеочередного общего собрания акционеров ОАО МГТС от 31 июля 2013 года был уменьшен размер уставного капитала Общества на сумму 18,970 тыс. руб. путем погашения 474,247 именных бездокументарных акций, номинальной стоимостью 40 рублей каждая, из них 82,889 обыкновенных именных бездокументарных акций и 391,358 привилегированных именных бездокументарных акций, выкупленных ОАО МГТС по требованию акционеров в соответствии с законодательством РФ и Уставом ОАО МГТС. Стоимость собственных акций, выкупленных у акционеров, по состоянию на 31 декабря 2012 года составляла 260,836 тыс. руб. В результате погашения данных акций в 2013 году в Отчете о финансовых результатах был признан прочий расход в сумме 241,866 тыс. руб. (Пояснение 19).

По состоянию на 31 декабря 2013, 2012 и 2011 годов ОАО МТС владеет более 50% акций в уставном капитале ОАО МГТС.

Конечным бенефициарием Общества является Открытое акционерное общество «Акционерная финансовая корпорация «Система» (далее – АФК «Система»). В ноябре 2005 года АФК «Система» осуществила реструктуризацию с целью консолидации принадлежавших ей предприятий фиксированной связи, находившихся под контролем ОАО «Комстар – Объединенные ТелеСистемы» (далее – «Комстар-ОТС»). Комстар-ОТС являлась материнской компанией Общества, начиная с ноября 2005 года до даты реорганизации в форме присоединения к своему контролирующему акционеру, ОАО МТС, 1 апреля 2011 года.

11. ЗАЕМНЫЕ СРЕДСТВА

Задолженность по полученным кредитам и выданным вексям (включая основной долг и начисленные проценты) по состоянию на 31 декабря 2013, 2012 и 2011 годов представлена следующим образом:

	(тыс. руб.)		
	На 31 декабря		
	<u>2013 года</u>	<u>2012 года</u>	<u>2011 года</u>
Беспроцентные векся, выданные			
ЗАО «Петродвор»	600,000	1,973,705	-
ОАО Банк ВТБ	-	-	32,138
Итого	<u>600,000</u>	<u>1,973,705</u>	<u>32,138</u>
Из них:			
краткосрочные кредиты и краткосрочная			
часть долгосрочных кредитов и займов	-	1,973,705	32,138
долгосрочные кредиты	600,000	-	-

Срок погашения беспроцентного векся, выданного ЗАО «Петродвор», отраженного в составе долгосрочных заемных средств по состоянию на 31 декабря 2013 года – по предъявлению, но не ранее 30 сентября 2015 года.

12. КРЕДИТОРСКАЯ ЗАДОЛЖЕННОСТЬ

Кредиторская задолженность представлена следующим образом:

Наименование показателя	Код строки	Год	(тыс. руб.)	
			<u>Остаток на начало года</u>	<u>Остаток на конец года</u>
Кредиторская задолженность				
Задолженность перед поставщиками и подрядчиками за услуги связи	5560.1	2013	353,464	274,495
	5580.1	2012	502,007	353,464
Задолженность перед поставщиками и подрядчиками за приобретение внеоборотных активов	5560.2	2013	682,889	567,981
	5580.2	2012	256,140	682,889
Задолженность перед поставщиками и подрядчиками за прочие товары и услуги	5560.3	2013	498,581	741,495
	5580.3	2012	420,487	498,581
Задолженность перед персоналом организации	5560.4	2013	145,596	169,536
	5580.4	2012	108,149	145,596
Задолженность перед государственными внебюджетными фондами	5560.5	2013	79,770	92,555
	5580.5	2012	77,428	79,770
Задолженность по налогам и сборам	5560.6	2013	719,452	726,755
	5580.6	2012	824,697	719,452
Авансы полученные от покупателей и заказчиков за услуги связи	5560.7	2013	621,982	669,267
	5580.7	2012	561,315	621,982
Авансы полученные от покупателей и заказчиков за прочие услуги	5560.8	2013	71,469	103,375
	5580.8	2012	82,385	71,469
Задолженность учредителям по выплате доходов	5560.9	2013	65,642	48,567
	5580.9	2012	69,205	65,642
Прочие кредиторы	5560.10	2013	414,031	606,183
	5580.10	2012	593,574	414,031
Итого	5510	2013	<u>3,652,876</u>	<u>4,000,209</u>
	5530	2012	<u>3,495,387</u>	<u>3,652,876</u>

13. КРАТКОСРОЧНЫЕ ОЦЕНОЧНЫЕ ОБЯЗАТЕЛЬСТВА

Движение оценочных обязательств за 2012 и 2013 годы представлено следующим образом:

	(тыс. руб.)				
	На выплату вознаграж- дений	По расходам на судебные разбира- тельства	На оплату неиспользо- ванных отпусков	Начисления по расходам, неустойкам, штрафам и пени	Итого
Баланс на 31 декабря 2011 года	389	2,256	201,930	493,634	698,209
Увеличение резервов	589,477	45,190	221,268	800,332	1,656,267
Использование / восстановление резервов	(389)	(2,256)	(201,930)	(368,727)	(573,302)
Баланс на 31 декабря 2012 года	589,477	45,190	221,268	925,239	1,781,174
Увеличение резервов	557,349	-	252,119	2,114,011	2,923,479
Использование / восстановление резервов	(589,477)	(45,190)	(221,268)	(1,124,376)	(1,980,311)
Баланс на 31 декабря 2013 года	557,349	-	252,119	1,914,874	2,724,342

14. ДОЛГОСРОЧНЫЕ ОЦЕНОЧНЫЕ ОБЯЗАТЕЛЬСТВА (ОБЯЗАТЕЛЬСТВА ПО ПЕНСИОННОМУ ОБЕСПЕЧЕНИЮ)

Общество представляет определенные социальные льготы своим сотрудникам при выходе на пенсию и впоследствии: ежемесячную пенсию, единовременные выплаты в случае смерти сотрудников, единовременные выплаты при выходе на пенсию, единовременные выплаты в случае смерти сотрудников после выхода на пенсию, а также 50% скидку на оплату услуг связи пенсионерам, отработавшим в Обществе более 30 лет. Пенсионный возраст, установленный на территории РФ, составляет 55 лет для женщин и 60 лет для мужчин. По состоянию на 31 декабря 2013 года все сотрудники Общества имели право участвовать в программе. Пенсионный план финансируется до момента выхода сотрудников на пенсию, то есть в момент выхода сотрудников на пенсию Общество передает свои пенсионные обязательства пенсионному фонду Некоммерческая организация социального обеспечения Межрегиональный негосударственный «Большой пенсионный фонд» (далее – МН «БПФ») и с этого момента не имеет обязательств перед бывшими сотрудниками. Остальные льготы финансируются Обществом по мере возникновения необходимости их выплаты.

Обязательства Общества по пенсионному обеспечению оцениваются по состоянию на 31 декабря 2013 года. Следующие основные допущения используются при определении будущих прогнозных обязательств по выплате пенсий и чистых суммарных расходов по пенсионной программе:

	На 31 декабря		
	2013 года	2012 года	2011 года
Ставка дисконтирования	8.0% в год	7.0% в год	8.5% в год
Ожидаемая доходность на активы плана	8.0% в год	7.0% в год	8.5% в год
Увеличение размера зарплат для работающих участников	9.20% в год	9.20% в год	9.72% в год
Увеличение размера выплат материальной помощи для пенсионеров	5.0% в год	5.0% в год	5.5% в год
Текущая стоимость кадров	4.0% в год до 50.0% в год с 50 лет	4.0% в год до 50.0% в год с 50 лет	5.0% в год до 50.0% в год с 50 лет
Смертность	данные СССР 1985/1986	данные СССР 1985/1986	данные СССР 1985/1986

В бухгалтерском балансе отражены следующие суммы:

	(тыс. руб.)		
	На 31 декабря		
	<u>2013 года</u>	<u>2012 года</u>	<u>2011 года</u>
Текущая стоимость определенного пенсионного обязательства (ОПО)	1,595,601	1,670,895	1,344,310
Справедливая стоимость активов плана	(30,582)	(25,217)	(22,926)
Текущая стоимость нефинансированных обязательств	<u>1,565,019</u>	<u>1,645,678</u>	<u>1,321,384</u>
Чистые обязательства	<u>1,565,019</u>	<u>1,645,678</u>	<u>1,321,384</u>
Средний период оставшейся службы сотрудников (лет)	10	9	9

В отчете о финансовых результатах (по строкам «Себестоимость продаж», «Коммерческие расходы», «Управленческие расходы») отражены следующие суммы:

	<u>2013</u>	<u>2012</u>
Стоимость вклада текущего года службы	72,003	53,699
Стоимость процентов	117,500	112,528
Ожидаемый доход на активы плана	(2,040)	(2,147)
Чистые актуарные убытки/(прибыли), отраженные в текущем году	(10,795)	662
Стоимость вклада предыдущей службы, немедленно признанная в текущем году	<u>32,568</u>	<u>136,263</u>
Чистые периодические пенсионные расходы	<u>209,236</u>	<u>301,005</u>

В бухгалтерском балансе отражено следующее движение чистых пенсионных обязательств:

	<u>2013</u>	<u>2012</u>
Чистые обязательства на начало периода	1,645,678	1,321,384
Чистые расходы, признанные в Отчете о финансовых результатах	209,236	301,005
Взносы	(136,532)	(152,971)
Возникшие актуарные (прибыли) / убытки	<u>(153,363)</u>	<u>176,260</u>
Чистые обязательства на конец периода	<u>1,565,019</u>	<u>1,645,678</u>

Движение активов Программы следующее:

	<u>2013</u>	<u>2012</u>
Справедливая стоимость активов плана на начало года	25,217	22,926
Ожидаемый инвестиционный доход	2,040	2,147
Убытки, возникшие на основе фактических результатов	(4,541)	(4,523)
Взносы работодателя	136,532	152,971
Выплаты пенсий	(90,188)	(112,972)
Урегулирование обязательств	<u>(38,478)</u>	<u>(35,332)</u>
Справедливая стоимость активов плана на конец года	<u>30,582</u>	<u>25,217</u>

Согласно оценкам руководства Общества взносы в пенсионную программу в течение 2014 года составят 78,000 тыс. руб.

Будущие обязательства по выплате пенсий работникам в соответствии с пенсионной программой оцениваются следующим образом: 2014 год – 78,000 тыс. руб., 2015 год – 89,000 тыс. руб., 2016 год – 109,000 тыс. руб., 2017 год – 125,000 тыс. руб., 2018 год – 129,000 тыс. руб. и с 2019 по 2022 годы – 736,000 тыс. руб.

МН «БПФ» не распределяет какие-либо отдельно идентифицируемые активы между своими клиентами, включая Общество. МН «БПФ» управляет пулом инвестиций, источником средств которых являются солидарные и индивидуальные пенсионные счета. Пул инвестиций включает, главным образом, инвестиции в облигации российских предприятий, государственные облигации РФ и акции российских эмитентов.

15. ВЫРУЧКА

Выручка по видам деятельности за 2013 и 2012 годы представлена следующим образом:
(тыс. руб.)

	Код строки	2013	2012
Услуги связи	2111	27,848,868	26,646,841
Аренда имущества	2112	4,839,085	4,469,805
Предоставление комплекса ресурсов связи	2113	2,591,769	2,383,173
Прочее	2114	1,700,919	1,440,460
Итого	2110	36,980,641	34,940,279

16. РАСХОДЫ ПО ОБЫЧНЫМ ВИДАМ ДЕЯТЕЛЬНОСТИ

Расходы по обычным видам деятельности в разрезе элементов затрат за 2013 и 2012 годы представлены следующим образом:

	Код строки	2013	2012
Расходы по обычным видам деятельности			
Материальные затраты	5610	6,603,216	6,802,198
Затраты на оплату труда	5620	5,803,670	5,405,739
Отчисления на социальные нужды	5630	1,358,247	1,282,857
Амортизация	5640	6,334,942	5,797,917
Прочие затраты	5650	4,963,909	4,169,972
Итого	5600	25,063,984	23,458,683

Совокупные затраты Общества на оплату использованных в течение 2013 и 2012 годов энергетических ресурсов и водоснабжения составили:

	2013	2012
Приобретение электроэнергии	437,095	551,778
Приобретение теплоты	96,071	181,228
Приобретение продуктов нефтепереработки	38,767	46,069
Затраты на водоснабжение	3,812	7,115
Итого	575,745	786,190

17. ПРОЦЕНТЫ К ПОЛУЧЕНИЮ

Проценты к получению за 2013 и 2012 годы представлены следующим образом:

	2013	2012
Проценты, полученные по договорам займа	919,182	833,806
Проценты за использование кредитной организацией денежных средств, находящихся на счете Общества	69,691	38,230
Проценты по депозитам и векселям	50,808	31,130
Проценты по коммерческому кредиту	23	461
Итого	1,039,704	903,627

18. ПРОЧИЕ ДОХОДЫ

Прочие доходы за 2013 и 2012 годы представлены следующим образом:

	<u>2013</u>	<u>(тыс. руб.)</u> <u>2012</u>
Доходы от выбытия ценных бумаг (Пояснение 5)	1,509,095	503
Корректировка оценки ценных бумаг до текущей рыночной стоимости (Пояснение 5)	776,976	605,665
Возмещение причиненных организации убытков	302,396	453,030
Доходы, связанные с безвозмездным получением активов	149,850	204,306
Суммы восстановленных оценочных обязательств	144,232	-
Восстановление резерва под обесценение внеоборотных активов	106,876	-
Доходы от продажи основных средств	87,557	84,884
Возмещение государственной пошлины по решению суда	23,635	163
Пени, штрафы, неустойки	22,096	12,498
Поступление материалов от ликвидации основных средств, возврат материалов	22,023	11,265
Возмещение убытков от стихийного бедствия и виновной стороны	11,879	11,276
Стоимость имущества, выявленного по результатам инвентаризации	7,484	66,042
Суммы кредиторской и депонентской задолженности с истекшим сроком исковой давности	6,449	109,431
Сальдо положительных и отрицательных курсовых разниц в нетто оценке	5,690	-
Восстановление резерва под снижение стоимости материальных ценностей	2,941	-
Восстановление резерва по сомнительным долгам по переплате в бюджет	-	6,435
Прочие	5,374	280
Итого	<u>3,184,553</u>	<u>1,565,778</u>

Суммы восстановленных оценочных обязательств за 2013 год составляют 144,232 тыс. руб., из них 107,716 тыс. руб. представляют собой восстановление оценочных обязательств, начисленных по состоянию на 31 декабря 2012 года по государственным контрактам, заключенным с Департаментом информационных технологий города Москвы, в части оплаты неустойки в размере 0.1% от общей стоимости невыполненных услуг в 2012 году по предоставлению видеоизображений для организации доступа потребителям.

Суммы восстановления резерва под обесценение внеоборотных активов за 2013 год в размере 106,876 тыс. руб. представляют собой восстановление резерва под обесценение оборудования, начисленного по состоянию на 31 декабря 2012 года на сумму разницы между возмещаемой и текущей стоимостью активов в связи с реализацией данного оборудования в 2013 году.

19. ПРОЧИЕ РАСХОДЫ

Прочие расходы за 2013 и 2012 годы представлены следующим образом:

	<u>2013</u>	<u>(тыс. руб.) 2012</u>
Расходы, связанные с уменьшением уставного капитала (Пояснение 10).	(241,866)	-
Расходы, связанные с услугами, оказываемыми кредитными организациями	(199,533)	(286,541)
Резерв по сомнительным долгам	(163,716)	(165,225)
Расходы по выбытию прочих активов	(139,335)	(3,033)
Расходы по списанию задолженности при расторжении договоров	(87,369)	-
Резерв под обесценение вложений в ценные бумаги (Пояснение 5)	(63,969)	(294,987)
Расходы по содержанию законсервированных объектов	(43,790)	(7,547)
Расходы по продаже и ликвидации основных средств	(22,079)	(32,689)
Материальная помощь в соответствии с коллективным договором и выплаты работникам	(19,962)	(24,495)
Профсоюзные и добровольные членские взносы	(18,502)	(17,462)
Чрезвычайные расходы	(15,774)	(6,097)
Благотворительная деятельность и культурно-массовые мероприятия	(13,113)	(26,689)
Расходы по содержанию зданий, не используемых в производственных целях и не приносящих экономической выгоды	(8,048)	(10,401)
Пени, штрафы, неустойки	(7,992)	(33,973)
НДС не принимаемый к налоговому вычету	(7,812)	(4,164)
Расходы, связанные со списанием здания по решению суда	(6,599)	-
Административные штрафы	(6,173)	(1,239)
Расходы на содержание Совета директоров и проведения Собрания акционеров	(5,049)	(3,411)
Расходы по продаже и ликвидации товарно-материальных ценностей	(3,657)	(5,730)
Дебиторская задолженность, по которой истек срок исковой давности	(2,575)	(6,290)
Судебные издержки	(2,208)	(6,599)
Списание незавершенного капитального строительства по итогам инвентаризации	(2,199)	(14,012)
Расходы по начислению заработной платы	(1,585)	-
Расходы по проведению акций	(1,434)	(36,689)
Расходы, связанные с обслуживанием собственных ценных бумаг	(1,173)	(2,407)
Расходы по благоустройству территории	(1,049)	(2,040)
Амортизация непроизведенных основных средств	(404)	(553)
Расходы по прекращению деятельности филиала	(155)	(6,157)
Резерв под оценочные обязательства	-	(271,483)
Резерв под обесценение внеоборотных активов	-	(165,210)
Резерв под снижение стоимости материальных ценностей	-	(26,884)
Остаточная стоимость изъятых основных средств	-	(37,768)
Сальдо положительных и отрицательных курсовых разниц в нетто оценке	-	(7,318)
Расходы, связанные с отражением результатов инвентаризации	-	(6,549)
Прочие	(5,157)	(1,854)
Итого	<u>(1,092,277)</u>	<u>(1,515,496)</u>

20. ИНФОРМАЦИЯ ПО СЕГМЕНТАМ

В соответствии с ПБУ 12/2000 «Информация по сегментам», утвержденным Приказом Министерства финансов РФ от 27 января 2000 года № 11н, Общество обязано представлять данные по отчетным сегментам. Подобные сведения должны обеспечивать заинтересованных пользователей информацией, позволяющей лучше оценивать деятельность организации, перспективы развития и получения прибыли, подверженность рискам.

Деятельность Общества сосредоточена в одном регионе – г. Москве, доходы от основного вида деятельности – предоставления услуг связи – составляют около 81 процента. Общество действует в единых хозяйственных условиях, доля других видов деятельности по каждому виду в отдельности незначительна.

21. ПРИБЫЛЬ НА ОБЫКНОВЕННУЮ АКЦИЮ

Базовая прибыль на обыкновенную акцию отражает часть прибыли отчетного периода, причитающейся акционерам – владельцам обыкновенных акций. Она рассчитана как отношение базовой прибыли за отчетный год к средневзвешенному количеству обыкновенных акций, находившихся в обращении в течение отчетного года.

Базовая прибыль равна чистой прибыли за отчетный год за вычетом расчетных дивидендов по привилегированным акциям в размере 10 процентов от чистой прибыли Общества.

Средневзвешенное количество обыкновенных акций, находящихся в обращении в течение 2012 года, определено за вычетом 82,891 штук обыкновенных акций, выкупленных у акционеров по их требованию в связи с принятием Общим собранием акционеров 29 июня 2012 года решения о реорганизации Общества.

Прибыль на одну обыкновенную акцию за 2013 и 2012 годы составила:

Показатель	2013	2012
Чистая прибыль, тыс. руб.	12,162,791	9,507,943
Кол-во привилегированных акций, номинал 40 руб., шт.	15,574,492	15,965,850
Расчетные дивиденды по привилегированным акциям, тыс. руб.	(1,216,279)	(950,794)
Средневзвешенное кол-во обыкновенных акций, номинал 40 руб., шт.	79,746,311	79,808,478
Базовая прибыль, тыс. руб.	10,946,512	8,557,149
Базовая прибыль на одну обыкновенную акцию, руб.	137.27	107.22
Разводненная прибыль на одну обыкновенную акцию, руб.	137.27	107.22

Величина разводненной прибыли на акцию за 2013 и 2012 годы равна величине базовой прибыли на акцию в виду отсутствия у Общества конвертируемых в обыкновенные акции ценных бумаг.

22. ГАРАНТИИ И ПОРУЧИТЕЛЬСТВА

Поручительства, выданные Обществом по состоянию на 31 декабря 2013 года, представлены следующим образом:

Наименование должника	Вид выданного обеспечения	Дата возникновения	Дата прекращения	Валюта договора	Сумма обеспечения (в тыс. руб.)
Служба доходов и контроля ГУП «Мосгортранс»	Залоговое обеспечение	30.04.2013	-	Руб.	20
ОАО «Мобильные ТелеСистемы»	Поручительство (делькредере)	22.06.2010	-	Руб.	55,106
Итого					55,126

Поскольку руководство Общества не ожидает возникновения существенных обязательств в связи с вышеуказанными выданными поручительствами, резервы по возможным платежам не создавались.

ОАО Банк ВТБ гарантирует обеспечение обязательств ОАО МГТС в соответствии с условиями государственных контрактов. По состоянию на 31 декабря 2013 года полученные банковские гарантии с целью обеспечения исполнения обязательств перед третьими лицами составляют 2,438,548 тыс. руб.

23. РАСПРЕДЕЛЕНИЕ ЧИСТОЙ ПРИБЫЛИ ПРЕДЫДУЩЕГО ОТЧЕТНОГО ПЕРИОДА

По результатам деятельности в 2012 году Обществом была получена чистая прибыль в сумме 9,507,943 тыс. руб. (с учетом корректировок, приведенных в Пояснении 3). Чистая прибыль за 2012 год без учета переоценки долгосрочных финансовых вложений составила 8,902,278 тыс. руб. (дооценка акций ОАО «МТС» составила 605,665 тыс. руб. (Пояснение 5)).

В соответствии с решением Годового общего собрания акционеров 21 июня 2013 года было принято решение чистую прибыль по результатам отчетного 2012 финансового года не распределять.

24. ЧИСТЫЕ ОБОРОТНЫЕ СРЕДСТВА

По состоянию на 31 декабря 2013, 2012 и 2011 годов оборотные средства Общества составили:

	31 декабря (тыс. руб.)		
	2013 года	2012 года	2011 года
Оборотные активы	19,889,422	11,556,690	5,821,104
Краткосрочные обязательства	(7,522,299)	(8,336,070)	(5,325,036)
Безвозмездно полученные активы, отраженные в составе доходов будущих периодов	797,748	928,315	1,099,302
Итого	13,164,871	4,148,935	1,595,370

Увеличение краткосрочных активов в 2013 году произошло в основном за счет увеличения баланса краткосрочных финансовых вложений на сумму 5,905,271 тыс. руб., краткосрочной дебиторской задолженности на сумму 962,994 тыс. руб. и денежных средств и денежных эквивалентов на сумму 1,286,459 тыс. руб.

25. СВЯЗАННЫЕ СТОРОНЫ

Связанными сторонами Общества являются АФК «Система», все компании, которые контролируются или на которые оказывается значительное влияние со стороны АФК «Система», а также основной управленческий персонал Общества и указанных компаний.

25.1. Финансовые вложения (вклады в уставные капиталы)

Список финансовых вложений по состоянию на 31 декабря 2013 года

(тыс. руб.)						
№	Наименование предприятия	Тип акций	Кол-во, штук	Номинал, руб.	Балансовая стоимость, тыс. руб.	% участия
Дочерние общества						
1.	ЗАО «Петродвор»	обыкн. имен.	1,967,118	1,000	2,396,497	100.00
2.	ЗАО «АМТ»	обыкн. имен.	10	2,050,000	8,729	100.00
3.	ЗАО «Пансионат «Приазовье»	обыкн. имен.	2,734	1	-	67.00
4.	ЗАО «Таском»	обыкн. имен.	4,879	205	1,608,336	100.00
5.	ЗАО «МГТС-Недвижимость»	обыкн. имен.	875,000	1	875	87.50
6.	МГТС Финанс С.А. (MGTS Finance S.A.)	обыкн. имен.	22,909,758	10 (долл. США)	-	100.00
Всего дочерние общества					4,014,437	
Связанные стороны						
7.	ОАО «Интеллект Телеком»	обыкн. имен.	484,606,080	1	126,305	49.95
8.	ОАО «МТС-Банк» (бывший ОАО АКБ «МБРР»)	обыкн. имен.	49,797	500	111,053	1.31
9.	ОАО «МТС»	обыкн. имен.	9,496,163	0.10	3,110,468	0.46
10.	Прочие				184	
Всего связанные стороны					3,348,010	
Итого					7,362,447	

Список финансовых вложений по состоянию на 31 декабря 2012 года

(тыс. руб.)						
№	Наименование предприятия	Тип акций	Кол-во, штук	Номинал, руб.	Балансовая стоимость, тыс. руб.	% участия
Дочерние общества						
1.	ЗАО «Петродвор»	обыкн. имен.	1,967,118	1,000	2,396,497	100.00
2.	ЗАО «АМТ»	обыкн. имен.	10	2,050,000	8,729	100.00
3.	ЗАО «Пансионат «Приазовье»	обыкн. имен.	2,734	1	-	67.00
4.	ЗАО «Таском»	обыкн. имен.	4,879	205	1,608,336	100.00
5.	ЗАО «МГТС-Недвижимость»	обыкн. имен.	1,000,000	1	1,000	100.00
6.	МГТС Финанс С.А. (MGTS Finance S.A.)	обыкн. имен.	22,909,758	10 (долл. США)	-	100.00
Всего дочерние общества					4,014,562	
Связанные стороны						
7.	ОАО «Интеллект Телеком»	обыкн. имен.	484,606,080	1	190,274	49.95
8.	ОАО «МТС-Банк» (бывший ОАО АКБ «МБРР»)	обыкн. имен.	49,797	500	111,053	1.75
9.	ОАО «МТС»	обыкн. имен.	9,496,163	0.10	2,333,492	0.46
10.	Прочие				184	
Всего связанные стороны					2,635,003	
Итого					6,649,565	

Список финансовых вложений по состоянию на 31 декабря 2011 года

(тыс. руб.)

№	Наименование предприятия	Тип акций	Кол-во, штук	Номинал, руб.	Балансовая стоимость, тыс. руб.	
					тыс. руб.	% участия
Дочерние общества						
1.	ЗАО «Петродвор»	обыкн. имен.	1,967,118	1,000	2,396,497	100.00
2.	ЗАО «АМТ»	обыкн. имен.	10	2,050,000	8,729	100.00
3.	ЗАО «Пансионат «Приазовье»	обыкн. имен.	2,734	1	62	67.00
4.	ЗАО «Объединенные ТелеСистемы МГТС»	обыкн. имен.	8,012,341,130	1	-	100.00
Всего дочерние общества					2,405,288	
Связанные стороны						
5.	ОАО «Интеллект Телеком»	обыкн. имен.	484,606,080	1	484,606	49.95
6.	ОАО «МТС-Банк»	обыкн. имен.	49,797	500	111,053	1.84
7.	ОАО «МТС»	обыкн. имен.	9,496,163	0.10	1,727,827	0.46
8.	Прочие				259	
Всего связанные стороны					2,323,745	
Итого					4,729,033	

25.2. Финансовые вложения (займы выданные)

Список предоставленных займов (долгосрочные) связанным сторонам

(тыс. руб.)

	На 31 декабря		
	2013 года	2012 года	2011 года
ОАО «МТС»	4,250,000	4,880,000	8,380,000
ЗАО «АМТ»	302,000	80,200	-
ЗАО «Таском»	296,099	263,999	-
ЗАО «Комстар-Регионы»	-	1,500,000	1,500,000
Комстар Ван Лтд (Comstar One Ltd)	-	58,066	-
Итого	4,848,099	6,782,265	9,880,000

Список предоставленных займов (краткосрочные) связанным сторонам

(тыс. руб.)

	На 31 декабря		
	2013 года	2012 года	2011 года
ОАО «МТС»	9,130,000	3,300,000	-
ЗАО «АМТ»	80,200	67,500	-
Комстар Ван Лтд (Comstar One Ltd)	62,571	-	61,552
Итого	9,272,771	3,367,500	61,552

25.3. Выплаты членам Совета директоров и членам Правления Общества

В 2013 и 2012 годах Общество не выплачивало членам Совета директоров вознаграждений. Членам Правления Общества выплата вознаграждения за 2013 и 2012 годы была произведена на общую сумму 125,342 тыс. руб. и 102,150 тыс. руб. соответственно, в том числе заработная плата членов правления – 86,659 тыс. руб. и 69,625 тыс. руб. соответственно, премии – 38,052 тыс. руб. и 31,496 тыс. руб. соответственно. Иные выплаты за 2013 год составили 631 тыс. руб. В 2014 году запланирована выплата премии по итогам 2013 года в сумме 18,536 тыс. руб, которая отражена в составе оценочных обязательств по состоянию на 31 декабря 2013 года.

25.4. Операции со связанными сторонами

Продажи связанным сторонам в 2013 году

(тыс. руб., без НДС)						
№	Наименование Компании	Основная деятельность	Продажа основных средств и прочих активов			Всего
			Аренда		Прочие	
1.	ОАО «МТС»	1,476,603	615,020	-	2,908,488	5,000,111
2.	ЗАО «Петродвор»	267	-	1,509,220	-	1,509,487
3.	ЗАО «Ситроникс КАСУ»	-	32	-	284,430	284,462
4.	ЗАО «АМТ»	173,060	18,378	1,587	22,874	215,899
5.	ЗАО «Таском» (28.05.2012 компания стала связанной стороной)	79,894	34,856	-	209	114,959
6.	ЗАО «Ситроникс Телеком Солюшнс»	-	59,522	-	-	59,522
7.	ЗАО «Русская телефонная компания»	4	12,587	-	34	12,625
8.	ЗАО «Метро-Телеком»	-	9,478	-	200	9,678
9.	ЗАО «Лидер-Инвест»	587	8,622	-	43	9,252
10.	ЗАО «МГТС-Недвижимость» (02.10.2012 компания стала связанной стороной)	-	224	-	8,463	8,687
11.	ОАО «Рекламное Агентство Максима»	-	-	-	6,784	6,784
12.	ЗАО «Энвижн Груп» (14.09.2012 компания стала связанной стороной)	780	4,838	-	32	5,650
13.	ЗАО «Группа компаний «МедСи»	3,990	-	-	473	4,463
14.	ЗАО «Сити-Телеком»	585	1,863	-	216	2,664
15.	ОАО «НПК НИИДАР»	2,330	-	-	18	2,348
16.	ОАО «РТИ им. Минца»	2,119	101	-	1	2,221
17.	ЗАО «Энвижн Бизнес Солюшнс»	-	1,958	-	-	1,958
18.	ЗАО «Элавиус»	241	617	-	982	1,840
19.	ОАО «МТС-Банк»	411	885	-	503	1,799
20.	ЗАО «Видефон МВ»	-	1,170	-	72	1,242
21.	ОАО «МТУ-Сатурн»	340	373	-	-	713
22.	ЗАО «Центр-Телко»	-	635	-	-	635
23.	ЗАО «Коттеджстрой-17»	82	338	-	-	420
Итого		1,741,293	771,497	1,510,807	3,233,822	7,257,419

Продажи связанным сторонам в 2012 году

(тыс. руб., без НДС)						
№	Наименование Компании	Основная деятельность	Продажа основных средств и прочих активов			Всего
			Аренда		Прочие	
1.	ОАО «МТС»	1,563,178	583,119	192	2,729,612	4,876,101
2.	ЗАО «АМТ»	137,587	8,462	-	22,369	168,418
3.	ЗАО «Лидер-Инвест»	424	4,218	124,000	39	128,681
4.	ЗАО «Ситроникс Телеком Солюшнс»	-	59,676	-	120	59,796
5.	ОАО «МТС-Банк»	490	4,969	-	2,779	8,238
6.	ЗАО «Таском» (28.05.2012 компания стала связанной стороной)	5,952	-	-	8,823	14,775
7.	ОАО «Ситроникс»	32	14,215	-	-	14,247
8.	ЗАО «Метро-Телеком»	-	9,333	-	64	9,397
9.	ЗАО «Комстар-Регионы»	-	8,008	-	361	8,369
10.	ОАО «Объединенная нефтехимическая компания»	-	7,881	-	-	7,881
11.	ЗАО «Русская телефонная компания»	5	3,027	-	-	3,032
12.	ЗАО «Энвижн Груп» (14.09.2012 компания стала связанной стороной)	220	2,093	-	-	2,313
13.	ЗАО «Сити-Телеком»	633	-	-	1,671	2,304
14.	ОАО «НПК НИИДАР»	2,203	-	-	9	2,212
15.	ОАО «РТИ им. Минца»	2,076	-	-	93	2,169
16.	ООО «Стрим»	-	1,645	-	-	1,645
17.	ЗАО «Группа компаний «МедСи»	1,254	-	-	-	1,254
18.	ЗАО «Видефон МВ»	88	-	-	1,109	1,197
19.	ОАО «МТУ-Сатурн»	467	-	-	581	1,048
20.	Приватное АО «МТС Украина»	-	-	1,021	-	1,021
21.	ООО «Квант»	260	-	-	143	403
Итого		1,714,869	706,646	125,213	2,767,773	5,314,501

Закупки у связанных сторон в 2013 году

№	Наименование компании	Основная деятельность	(тыс. руб., без НДС)		
			Аренда	Покупка основных средств и прочих активов	Всего
1.	ОАО «МТС»	1,280,669	286,378	1,713,033	3,280,080
2.	ООО «Энвижн Специальные проекты» (бывший ООО «Ситроникс информационные технологии»)	354,254	-	2,368,190	2,722,444
3.	ЗАО «МГТС-Недвижимость» (02.10.2012 компания стала связанной стороной)	-	1,144,301	-	1,144,301
4.	ЗАО «Энвижн Груп» (14.09.2012 компания стала связанной стороной)	892,615	-	205,393	1,098,008
5.	ЗАО «Элавиус»	279,078	20,805	-	299,883
6.	ЗАО «Ситроникс телеком солюшнс»	173,896	-	-	173,896
7.	ЗАО «Ситроникс КАСУ»	144,976	-	12,864	157,840
8.	ООО ЧОП «Аб-Сафети»	143,695	-	-	143,695
9.	ОАО «Интеллект Телеком»	120,707	-	-	120,707
10.	ЗАО «Таском» (28.05.2012 компания стала связанной стороной)	88,967	-	130	89,097
11.	ЗАО «Бизнес-Недвижимость» (17.09.2013 компания стала связанной стороной)	-	86,364	-	86,364
12.	ОАО «Рекламное Агентство Максима»	77,099	-	-	77,099
13.	ООО «Система телекоммуникаций, информатики и связи»	43,694	-	-	43,694
14.	ОАО «Элион»	-	-	41,856	41,856
15.	ЗАО «Русская телефонная компания»	25,119	-	1,482	26,601
16.	ЗАО «Видефон МВ»	17,661	-	7,285	24,946
17.	ОАО «МТС-Банк»	21,307	-	-	21,307
18.	ЗАО «АМТ»	20,844	-	-	20,844
19.	ЗАО «Лидер-Инвест»	6,296	-	-	6,296
20.	ООО «Энвижн-Консалтинг»	5,440	-	-	5,440
21.	Филиал «Реестр-Связь» ОАО «Реестр»	4,888	-	-	4,888
22.	ЗАО «Петродвор»	-	2,674	-	2,674
23.	ООО «Стрим»	1,432	-	-	1,432
24.	ЗАО «Р.О.С. Спецтехмонтаж»	1,249	-	-	1,249
Итого		3,703,886	1,540,522	4,350,233	9,594,641

Закупки у связанных сторон в 2012 году

№	Наименование компании	Основная деятельность	(тыс. руб., без НДС)		
			Аренда	Покупка основных средств и прочих активов	Всего
1.	ООО «Ситроникс информационные технологии»	520,179	-	2,823,566	3,343,745
2.	ОАО «МТС»	1,171,318	70,593	1,735,241	2,977,152
3.	ЗАО «Ситроникс телеком солюшнс»	133,116	-	458,172	591,288
4.	ОАО «Элион»	-	-	292,525	292,525
5.	ЗАО «МГТС-Недвижимость» (02.10.2012 компания стала связанной стороной)	-	224,737	-	224,737
6.	ЗАО «Видефон МВ»	21,578	-	101,221	122,799
7.	ЗАО «Лидер-Инвест»	80,651	-	-	80,651
8.	ЗАО «Энвижн Груп» (14.09.2012 компания стала связанной стороной)	8,097	-	39,687	47,784
9.	ООО «Система телекоммуникаций, информатики и связи»	43,479	-	-	43,479
10.	ОАО «МТС-Банк»	30,959	-	-	30,959
11.	ЗАО «АМТ»	23,576	-	49	23,625
12.	ОАО «Интеллект Телеком»	23,621	-	-	23,621
13.	ОАО «Рекламное Агентство Максима»	21,381	-	-	21,381
14.	ЗАО «Ситроникс КАСУ»	14,523	-	-	14,523
15.	ЗАО «Таском» (28.05.2012 компания стала связанной стороной)	14,265	-	-	14,265
16.	ЗАО «Петродвор»	-	2,616	-	2,616
17.	ЗАО «Русская телефонная компания»	665	-	-	665
18.	ОАО «НИИМЭ и завод Микрон»	-	457	-	457
Итого		2,107,408	298,403	5,450,461	7,856,272

Начисленные проценты к получению

Начисленные проценты по займам к получению	2013	(тыс. руб.) 2012
1. ОАО «МТС»	829,851	679,277
2. ЗАО «КОМСТАР-Регионы»	30,434	123,425
3. ЗАО «Таском»	27,141	19,284
4. ЗАО «АМТ»	26,436	6,667
5. Комстар Ван Лтд (Comstar One Ltd)	5,320	5,153

Итого 919,182 833,806

Начисленные проценты по депозитным счетам	2013	(тыс. руб.) 2012

1. ОАО «МТС-Банк»	23,054	205
-------------------	--------	-----

Итого 23,054 205

Начисленные проценты за использование денежных средств, находящихся на счете организации в банке	2013	(тыс. руб.) 2012

1. ОАО «МТС-Банк»	63,980	27,692
-------------------	--------	--------

Итого 63,980 27,692

Начисленные проценты по займам к уплате

	2013	(тыс. руб.) 2012
1. ОАО «МТС»	-	1,502
Итого	<u>-</u>	<u>1,502</u>

Дивиденды полученные и уплаченные

	(тыс. руб.)			
	Дивиденды полученные		Дивиденды уплаченные, за вычетом удержанного налога на прибыль	
	2013	2012	2013	2012
1. ОАО «МТС»	173,122	137,222	-	-
2. ЗАО «Сити-Телеком»	-	154	-	-
Итого	<u>173,122</u>	<u>137,376</u>	<u>-</u>	<u>-</u>

25.5. Состояние расчетов со связанными сторонами

Дебиторская задолженность

№	Наименование Компании	(тыс. руб., включая НДС)		
		На 31 декабря		
		2013 года	2012 года	2011 года
1.	ОАО «МТС»	2,279,405	1,295,329	694,833
2.	ОАО «АФК Система»	618,489	618,485	618,486
3.	ЗАО «Энвижн Груп» (14.09.2012 компания стала связанной стороной)	404,038	524,563	-
4.	ЗАО «Ситроникс КАСУ»	340,537	-	-
5.	ЗАО «АМТ»	170,574	38,442	10,064
6.	ЗАО «МГТС-Недвижимость» (02.10.2012 компания стала связанной стороной)	114,744	278,960	-
7.	ЗАО «Таском» (28.05.2012 компания стала связанной стороной)	67,443	3,735	-
8.	ЗАО «РТИ Микроэлектроника»	59,046	-	-
9.	ЗАО «Бизнес-Недвижимость» (17.09.2013 компания стала связанной стороной)	23,608	-	-
10.	ОАО «Интеллект Телеком»	17,694	12,813	14,654
11.	Комстар Ван Лтд (Comstar One Ltd)	12,274	6,339	1,364
12.	ООО «Энвижн Специальные проекты» (бывший ООО «Ситроникс информационные технологии»)	8,048	310,941	289,350
13.	ЗАО «Ситроникс Телеком Солюшнс»	5,613	6,709	23,620
14.	ЗАО «Лидер-Инвест»	3,595	61	-
15.	ЗАО «Р.О.С. Спецтехмонтаж»	2,366	-	-
16.	ЗАО «Пансионат Приазовье»	1,166	1,166	1,166
17.	ЗАО «Энвижн Бизнес Солюшнс»	578	-	-
18.	ЗАО «Группа компаний «МедСи»	455	559	25
19.	ЗАО «Элавиус»	438	-	-
20.	ОАО «МТС-Банк»	347	851	158
21.	ЗАО «Сити-Телеком»	278	238	200
22.	ОАО «НПК НИИДАР»	235	215	208
23.	ОАО «РТИ им. Минца»	206	215	201
24.	ЗАО «Русская телефонная компания»	158	854	-
25.	ЗАО «Видеофон МВ»	111	2,431	176
26.	ЗАО «Центр-Телко»	67	-	-
27.	ОАО «МТУ-Сатурн»	55	199	49
28.	ЗАО «Комстар-Регионы» (реорганизация в форме выделения ЗАО «КР1» и присоединения 01.04.2013 к ОАО «МТС»)	-	133,955	12,002
29.	ОАО «Ситроникс» (26.09.2013 реорганизация путем присоединения к ЗАО «РТИ Микроэлектроника»)	-	59,036	42,401
30.	ОАО «Объединенная нефтехимическая компания»	-	116	-
31.	ООО «Система телекоммуникаций, информатики и связи»	-	-	25,200
32.	ООО «Сетевые Системы»	-	-	4,200
33.	ЗАО «Коттеджстрой-17»	42	36	100
34.	ЗАО «Петродвор»	26	26	-
Итого		4,131,636	3,296,274	1,738,457

Денежные средства и денежные эквиваленты

№	Наименование Компании	(тыс. руб.)		
		На 31 декабря		
		2013 года	2012 года	2011 года
1.	ОАО «МТС-Банк»	259,092	1,561,980	444,739
Итого		259,092	1,561,980	444,739

Кредиторская задолженность

№	Наименование Компании	(тыс. руб., включая НДС)		
		На 31 декабря		
		2013 года	2012 года	2011 года
1.	ОАО «МТС»	702,178	362,733	443,881
2.	ЗАО «Энвижн Груп» (14.09.2012 компания стала связанной стороной)	102,113	1,172	-
3.	ЗАО «Ситроникс КАСУ»	33,551	-	-
4.	ЗАО «МГТС-Недвижимость» (02.10.2012 компания стала связанной стороной)	30,216	26,910	-
5.	ООО «Энвижн Специальные проекты» (бывший ООО «Ситроникс информационные технологии»)	27,600	376,472	158,532
6.	ЗАО «Бизнес-Недвижимость» (17.09.2013 компания стала связанной стороной)	26,392	-	-
7.	ЗАО «Ситроникс Телеком Солюшнс»	21,445	24,284	83,982
8.	ОАО «Интеллект Телеком»	19,589	285	829
9.	ОАО «Элион»	9,761	-	-
10.	ЗАО «Видефон МВ»	9,246	-	-
11.	ЗАО «Таском» (28.05.2012 компания стала связанной стороной)	4,893	9,691	-
12.	ОАО «Рекламное Агентство Максима»	3,254	-	876
13.	ЗАО «АМТ»	2,065	2,489	3,669
14.	ООО «Энвижн-Консалтинг»	1,163	-	-
15.	ЗАО «Метро-Телеком»	946	-	1,080
16.	ЗАО «Элавиус»	678	-	-
17.	ЗАО «Энвижн Бизнес Солюшнс»	578	-	-
18.	ОАО «РТИ им. Минца»	413	-	-
19.	ОАО «МТУ Сатурн»	207	-	-
20.	ОАО «МТС-Банк»	88	339	-
21.	ЗАО «Лидер-Инвест»	87	20,501	1,508
22.	ЗАО «Сити-Телеком»	86	73	14
23.	ЗАО «Комстар-Регионы» (реорганизация в форме выделения ЗАО «КР1» и присоединения 01.04.2013 к ОАО «МТС»)	-	13	47
Итого		996,549	824,962	694,418

Заемные средства полученные (долгосрочные и краткосрочные)

№	Наименование Компании	(тыс. руб.)		
		На 31 декабря		
		2013 года	2012 года	2011 года
1.	Беспроцентные векселя, выданные ЗАО «Петродвор»	600,000	1,973,705	-
Итого		600,000	1,973,705	-

25.6. Денежные потоки со связанными сторонами

Наименование показателя	Код	(тыс. руб.)	
		2013	2012
Денежные потоки от текущих операций			
Поступления – всего	4110	6,987,997	6,533,992
в том числе:			
от продажи продукции, товаров, работ и услуг	4111	4,077,678	3,957,252
выручка от продажи товаров, продукции, работ и услуг	4111.1	2,529,670	3,371,098
авансы, полученные от покупателей (заказчиков)	4111.2	1,548,008	586,154
арендных, комиссионных платежей	4112	885,134	811,086
поступления в счет возмещения коммунальных платежей по аренде помещений	4114	177,681	-
прочие поступления	4119	1,847,504	1,765,654
Платежи – всего	4120	4,892,546	3,237,525
в том числе:			
поставщикам (подрядчикам) за сырье, материалы, работы, услуги	4121	3,684,651	1,781,766

Наименование показателя	Код	2013	2012
оплата за сырье, материалы, работы и услуги	4121.1	3,010,463	1,739,220
выдача авансов	4121.2	674,188	42,546
проценты по долговым обязательствам	4123	-	118,767
прочие платежи	4129	1,207,895	1,336,992
Денежные потоки от инвестиционных операций			
Поступления – всего	4210	2,152,548	1,709,035
в том числе:			
от продажи внеоборотных активов (кроме финансовых вложений)	4211	794	115,899
выручка от продажи акций (долей участия) в др. организациях	4212	1,509,220	1,036
от возврата предоставленных займов, от продажи долговых ценных бумаг (прав требования денежных средств к другим лицам)	4213	409,500	1,332,001
дивидендов, процентов по долговым финансовым вложениям и аналогичных поступлений от долевого участия в других организациях	4214	233,034	260,099
Платежи – всего	4220	7,657,067	5,500,213
в том числе:			
в связи с приобретением, созданием, модернизацией, реконструкцией и подготовкой к использованию внеоборотных активов	4221	3,280,967	3,956,513
в связи с приобретением долговых ценных бумаг (прав требования денежных средств к другим лицам), предоставление займов другим лицам	4223	4,376,100	1,543,700
Денежные потоки от финансовых операций			
Платежи – всего	4320	1,373,705	162,450
на погашение (выкуп) векселей и др. долговых ценных бумаг, возврат кредитов и займов	4323	1,373,705	162,450

25.7. Реорганизация в форме выделения и присоединения

29 июня 2012 года на Годовом общем собрании акционеров было принято решение о проведении реорганизации ОАО МГТС путем присоединения ЗАО «Объединенные ТелеСистемы МГТС» и ОАО «МТС-Позиционирование», а также выделение ЗАО «МГТС-Недвижимость».

В результате реорганизации, зарегистрированной 2 октября 2012 года, в форме выделения и создания дочернего общества ЗАО «МГТС-Недвижимость» реализована задача по выделению в качестве самостоятельного вида бизнеса управление объектами недвижимости, права на которые принадлежат ОАО МГТС.

Права и обязанности, переданные компании ЗАО «МГТС-Недвижимость»

Наименование показателя	(тыс. руб.)	
	Актив	Пассив
Объекты недвижимости (227 зданий и сооружений)	11,602,334	-
Земельный участок	2,078	-
Оборудование, обеспечивающее эксплуатацию и содержание объектов недвижимости	275,867	-
Незавершенные капитальные вложения в объекты недвижимости	263,318	-
Кредиторская задолженность по договорам капитального строительства	-	63,855
Отложенные налоговые активы по объектам	-	31,282
Дооценка по объектам основных средств	-	9,360,289
Добавочный капитал	-	1,000
Нераспределенная прибыль	-	2,687,171
Итого	12,143,597	12,143,597

3 декабря 2012 года была зарегистрирована реорганизация в форме присоединения ЗАО «Объединенные ТелеСистемы МГТС» к ОАО МГТС.

При реорганизации конвертация акций не осуществлялась, все акции были погашены в момент внесения записи о прекращении деятельности ЗАО «Объединенные ТелеСистемы МГТС» в ЕГРЮЛ. Уставный капитал ОАО МГТС не изменился.

Права и обязанности, переданные Обществу

Наименование показателя	(тыс. руб.)	
	Актив	Пассив
Отложенные налоговые активы	20	-
Дебиторская задолженность	947	-
Денежные средства	434,048	-
Непокрытый убыток	-	(1,539,312)
Краткосрочные займы	-	600,000
Кредиторская задолженность	-	1,374,327
Итого	435,015	435,015

На дату приобретения активы ЗАО «Объединенные ТелеСистемы МГТС» включали финансовые вложения в дочернее общество МГТС Финанс С. А. (MGTS Finance S. A.) в сумме 9,938,520 тыс. руб., на которые начислен резерв в полной сумме финансовых вложений.

17 декабря 2012 года была зарегистрирована реорганизация в форме присоединения ОАО «МТС-Позиционирование» к ОАО МГТС.

При организации конвертация 100% акций ОАО «МТС-Позиционирование» произведена в две обыкновенные именные акции ОАО МГТС, выкупленные у акционеров. Уставный капитал ОАО МГТС не изменился.

Права и обязанности, переданные Обществу

Наименование показателя	(тыс. руб.)	
	Актив	Пассив
Отложенные налоговые активы	59,769	-
Дебиторская задолженность	1,048	-
Денежные средства	91	-
Прочие оборотные активы	15	-
Непокрытый убыток	-	(320,248)
Краткосрочные займы	-	1,778
Долгосрочные займы	-	160,672
Кредиторская задолженность	-	218,721
Итого	60,923	60,923

26. СУЩЕСТВЕННЫЕ СОБЫТИЯ ОТЧЕТНОГО ПЕРИОДА

26.1. Изменение организационной структуры

В 2013 году проводилась работа по оптимизации организационной структуры ОАО МГТС.

В целях достижения идентичности структур управления ОАО МТС и ОАО МГТС, а также в целях повышения управляемости подразделений и повышения эффективности реализации различных процессов Общества был осуществлен ряд мер по структурным преобразованиям.

26.2. Мотивация и оплата труда

В ОАО МГТС применяются принципы мотивации и оплаты труда, единые для Группы компаний ОАО МТС. В 2013 году в Обществе продолжали действовать следующие основные внутренние политики в части мотивации и оплаты труда:

- Политика «Оплата труда работников ОАО МГТС»;
- Политика «Оценка эффективности и премирование работников ОАО МГТС на основании результатов деятельности».

Основные принципы оплаты труда, системы мотивации и премирования сохранились такие же, как и в 2012 году, за исключением некоторых изменений, утвержденных Советом директоров ОАО МГТС.

В 2013 году изменилась структура премии для начальников отделов и приравненных к ним должностей, в частности установлена зависимость премирования от корпоративных ключевых показателей эффективности (далее – «КПЭ») – 90%, от выполнения индивидуальных задач – 10%. Постановка индивидуальных задач для начальников отделов в 2013 году стала обязательной.

Решением Совета директоров ОАО МГТС (протокол № 399 от 26.07.2013) работники от 7 должностного разряда и выше переведены с полугодового на годовое премирование (по итогам отчетного года). Размер премии определяется по результатам выполнения целевых показателей и исходя из должностного разряда. Сохранилась зависимость размера премирования по результатам деятельности от оценки эффективности деятельности персонала. Таким образом, кроме оценки выполнения установленных КПЭ и индивидуальных задач на размер премии влияет оценка уровня компетенций работника, посредством применения коэффициента оценки эффективности.

В качестве корпоративных КПЭ, от выполнения которых зависело премирование работников ОАО МГТС в 2013 году, для группы компаний ОАО МГТС были утверждены следующие показатели «Доходы, без учета внутригрупповых расчетов с ОАО МТС», «Операционный доход до вычета амортизационных отчислений, без учета внутригрупповых расчетов с ОАО МТС», а также «Доходы от широкополосного доступа и от телевидения по технологии GPON», подведение итогов по которым осуществлялось на основе финансовой отчетности, подготовленной в соответствии с Общепринятыми принципами бухгалтерского учета США (далее – «ОПБУ США»).

Со 2-го квартала 2013 года принципы мотивации и премирования работников для подразделений, занятых продажами и абонентским обслуживанием, распространены на подразделения розничного рынка.

Премирование по данной системе не зависит от общеустановленных для Общества корпоративных КПЭ. Целевой размер премии не зависит от должностного разряда, а устанавливается с учетом принципов взаимодействия работника и клиента.

С 3-го квартала 2013 года, в рамках ежегодного мероприятия по пересмотру заработной платы работников ОАО МГТС, в целях выполнения условий Коллективного договора ОАО МГТС, проведено повышение заработных плат работников Общества в среднем на 10%. При этом увеличена стоимость единицы рейтингового коэффициента на 2.9 %, а также проведено персональное дифференцированное повышение заработной платы работников, с учетом результатов оценки эффективности персонала за 2012 год.

26.3. Реализация целевой программы комплексной модернизации Московской городской телефонной сети

Целевая программа комплексной модернизации (далее – «ЦПКМ») Московской городской телефонной сети на 2004-2012 годы была одобрена постановлением Правительства города Москвы №1053-ПП от 16 декабря 2003 года «О дополнительных мерах по модернизации Московской городской телефонной сети».

В рамках реализации данной программы Общество (далее – «Инвестор») брало на себя обязанность за счет собственных и привлеченных средств произвести комплексную модернизацию и реконструкцию существующих АТС и строительство (реконструкцию) новых АТС с использованием современных систем связи, а также строительство новых объектов жилого / нежилого назначения на земельных участках, на которых размещены действующие АТС. По итогам реализации контракта площадь в построенных (реконструированных) объектах, за исключением доли, принадлежащей согласно Инвестиционному контракту Правительству Москвы, должна была оформляться в собственность Инвестора. Доля Правительства Москвы, согласно Инвестиционному контракту, должна была составлять не менее 30 процентов от дополнительно построенных/реконструированных площадей и выплачиваться денежными средствами. Согласно Дополнительному соглашению № 1 к Инвестиционному контракту в декабре 2005 года Общество перечислило аванс

Правительству Москвы в сумме 275,000 тыс. руб. В рамках выполнения Инвестиционного контракта Общество заключило три типа договоров с ОАО «Галс-Девелопмент» и ряд договоров на выполнение функций заказчика по проектам, которые финансировались Проектными компаниями (контролируемыми ФК «УРАЛСИБ» через совместную деятельность).

6 декабря 2011 года Правительство Москвы выпустило постановление № 583-ПП «О признании утратившими силу правовых актов (отдельных положений правовых актов) города Москвы», в число которых включено и постановление № 1053-ПП. Таким образом, Правительство Москвы фактически прекратило ЦПКМ.

Во исполнение данного постановления Градостроительно-земельная комиссия города Москвы (протокол № 10 от 22.03.2012) приняла решение о расторжении Правительством Москвы Генерального соглашения и Инвестиционного контракта с возвратом ОАО МГТС аванса в сумме 275,000 тыс. руб. Соответствующее распоряжение Правительства №830-РП было выпущено 26 декабря 2012 года. Соглашение о расторжении контракта вступило в силу 29 января 2013 года, а денежные средства поступили на счет ОАО МГТС 18 апреля 2013 года.

Вышеупомянутые действия Правительства Москвы повлияли на невозможность реализации оставшихся 16 проектов в согласованных рамках и привели к расторжению в 2013 году 10 договоров совместной деятельности и 6 договоров на исполнение функций заказчика.

Вследствие этого ОАО МГТС была вынуждена компенсировать Проектным компаниям, находящимися под контролем Финансовой корпорации «УРАЛСИБ», сумму понесенных расходов и убытков пропорционально долям участия в совместной деятельности в размере 87,368 тыс. руб., а по договорам с «Галс-Девелопмент» и подконтрольными ему Проектными компаниями сумма компенсации составила 102,980 тыс. руб.

Таким образом, ЦПКМ Московской городской телефонной сети была реализована в полной мере только в части 100% цифровизации и замены устаревшего аналогового оборудования на современное. Однако другая составляющая Программы, связанная с реконструкцией зданий АТС, осталась не выполненной, за исключением реконструкции здания на Симферопольском бульваре, д. 3.

26.4. Изменения тарифов для абонентов в 2013 году

С 1 марта 2013 года произошло повышение регулируемых тарифов на услуги местной связи. Стоимость линии для абонентов-граждан увеличилась на 15 руб. и составила 205 руб. за абонентскую линию, для организаций, финансируемых из бюджета – 215 руб., для организаций, не финансируемых из бюджета – 220 руб. Минута местного телефонного соединения для всех категорий абонентов составила 0.48 руб. (ранее 0.44 руб.). В комбинированном тарифном плане стоимость за базовый объем местных телефонных соединений была утверждена на уровне 184 руб. (ранее – 172 руб.), размер базового объема местных телефонных соединений остался на прежнем уровне и составил 400 минут в месяц. Стоимость местных телефонных соединений сверх базового объема составила 0.46 руб. за минуту разговора (ранее 0.42 руб.).

Для абонентов-граждан в безлимитном тарифном плане плата за неограниченный объем местных телефонных соединений составила 276 руб. Оплата абонентского (безлимитного) тарифного плана с 1 марта 2013 года составила 481 руб. Для всех категорий юридических лиц плата за неограниченный объем местных телефонных соединений составила 385 руб.

Плата за предоставление доступа была снижена в среднем на 20%. В 2013 году стоимость доступа для абонентов-граждан составила 2,800 руб., для юридических лиц – 4,200 руб.

Стоимость минуты зонового трафика на сеть подвижной связи осталась на уровне 1.58 руб. Цены на услуги присоединения на местном / зоновом уровне и на услуги по пропуску трафика на местном / зоновом уровне остались без изменения.

27. УСЛОВНЫЕ ОБЯЗАТЕЛЬСТВА

27.1. Операционная среда

Рынки развивающихся стран, включая РФ, подвержены экономическим, политическим, социальным, судебным и законодательным рискам, отличным от рисков более развитых рынков. Законы и нормативные акты, регулирующие ведение бизнеса в РФ, могут быстро изменяться, существует возможность их произвольной интерпретации. Будущее направление развития РФ в большой степени зависит от налоговой и кредитно-денежной политики государства, принимаемых законов и нормативных актов, а также изменений политической ситуации в стране.

В связи с тем, что РФ добывает и экспортирует большие объемы нефти и газа, экономика РФ особенно чувствительна к изменениям мировых цен на нефть и газ.

В марте 2014 года США и Евросоюз ввели санкции в отношении ряда российских чиновников, бизнесменов и организаций. Эти меры, особенно в случае их дальнейшей эскалации, могут вызвать затруднение доступа российского бизнеса к международным рынкам капитала и экспортным рынкам, утечку капитала, ослабление рубля и другие негативные экономические последствия. Влияние этих событий на будущие результаты деятельности и финансовое положение Общества на данный момент сложно определить.

27.2. Налогообложение

Налогообложение – Российское налоговое, валютное и таможенное законодательство допускает различные толкования и подвержено частым изменениям. Хотя руководство Общества полагает, что прилагаемая бухгалтерская отчетность достоверно отражает налоговые обязательства Общества, существует риск того, что трактовка налоговыми и таможенными органами положений данного законодательства применительно к операциям и деятельности Общества может не совпадать с их трактовкой руководством Общества. Налоговые органы могут занять более жесткую позицию при трактовке законодательства и проверке налоговых расчетов, и могут быть оспорены операции и деятельность, которые ранее не оспаривались. Как следствие, могут быть начислены значительные дополнительные налоги, пени и штрафы. Налоговые проверки могут охватывать три календарных года деятельности, непосредственно предшествовавшие году проверки. При определенных условиях проверки могут быть подвергнуты и более ранние периоды.

С 1 января 2012 года вступили в силу поправки к российскому законодательству о трансфертном ценообразовании. Эти поправки вводят дополнительные требования к учету и документации сделок. В соответствии с новым законом налоговые органы могут предъявлять дополнительные налоговые требования в отношении ряда сделок, в том числе сделок со связанными сторонами, если, по их мнению, цена сделки отличается от рыночной. Поскольку практика применения новых правил трансфертного ценообразования отсутствует, а также в силу неясности формулировок ряда положений правил, вероятность оспаривания налоговыми органами позиции Общества в отношении их применения не поддается надежной оценке.

27.3. Иски

По результатам выездной налоговой проверки Межрегиональная инспекция ФНС России по крупнейшим налогоплательщикам (далее – «МИ ФНС») №7 составила Акт от 14 марта 2014 года № 4, согласно которому установлена недоплата со стороны ОАО МГТС налогов на общую сумму 83,889 тыс. руб. за 2010 и 2011 годы, из которых налог на добавленную стоимость – 29,154 тыс. руб. и налог на прибыль – 54,735 тыс. руб. Кроме того, ОАО МГТС начислены пени на сумму 7,152 тыс. руб.

По эпизодам, указанным в акте МИ ФНС №7, выставленном в адрес ОАО МГТС по результатам выездной налоговой проверки, Общество намерено отстаивать свою позицию в суде.

28. СОБЫТИЯ ПОСЛЕ ОТЧЕТНОЙ ДАТЫ

28.1. Изменения тарифов для абонентов

С 1 марта 2014 года Приказом Федеральной службы по тарифам (далее – «ФСТ России») от 12 ноября 2013 года № 209-с/5 (зарегистрировано в Минюсте РФ, регистрационный номер № 30746 от 24 декабря 2013 года) утверждены предельные максимальные уровни тарифов на услуги местной и внутризоновой телефонной связи, предоставляемые ОАО МГТС на территории города Москвы.

С 1 марта 2014 года плата за предоставление доступа к сети местной телефонной связи будет снижена для абонентов-граждан на 35.7% и для абонентов юридических лиц – на 9.5%. Стоимость доступа для абонентов – граждан составит 1,800 руб., для юридических лиц – 3,800 руб.

Предельные максимальные тарифы на услуги местной телефонной связи, предоставляемые ОАО МГТС на территории г. Москвы, утвержденные приказом ФСТ России от 12 ноября 2013 года № 209-с/5, представлены ниже:

№	Наименование услуги	Абоненты-граждане (руб.)	Юридические лица,	
			финансируемые из соответствующих бюджетов (руб.)	не финансируемые из соответствующих бюджетов (руб.)
1.	Предоставление доступа к сети местной телефонной связи независимо от типа абонентской линии (проводная линия или радиопередача) в нетелефонизированном помещении при использовании индивидуальной схемы включения.	2,600	3,800	3,800
2.	Предоставление абоненту в постоянное пользование абонентской линии, в месяц.	215	205	220
3.	Предоставление абоненту местного телефонного соединения, за 1 мин.	0.54	0.54	0.54
4.	Предоставление абоненту базового объема местных телефонных соединений в размере 400 минут в месяц.	205	205	205
5.	Предоставление абоненту местного телефонного соединения по абонентской линии в течение месяца сверх базового объема, за 1 минуту.	0.52	0.52	0.52
6.	Предоставление абоненту неограниченного объема местных телефонных соединений, в месяц.	282	391	391

Стоимость минуты зонного трафика на сеть подвижной связи останется без изменения на уровне 1.58 руб.

28.2. Выданные займы

В период с января по март 2014 года Общество выдало займы связанным сторонам ЗАО «Таском» на сумму 105,000 тыс. руб. (процентная ставка – 8%); ОАО МТС на общую сумму 2,030,000 тыс. руб. (процентные ставки в диапазоне от 8.21% до 8.25%); ОАО «Интеллект Телеком» на сумму 50,000 тыс. руб. (процентная ставка – 8.25%).

Генеральный директор

Ершов А. В.

Главный бухгалтер

Кудратова В. А.

28 марта 2014 года

