

**Публичное  
акционерное  
общество  
«Московская  
городская  
телефонная сеть»**

Бухгалтерская отчетность за 2016 год  
и аудиторское заключение

## **АУДИТОРСКОЕ ЗАКЛЮЧЕНИЕ**

Акционерам Публичного акционерного общества «Московская городская телефонная сеть»

Мы провели аудит прилагаемой бухгалтерской отчетности Публичного акционерного общества «Московская городская телефонная сеть», состоящей из:

- Бухгалтерского баланса по состоянию на 31 декабря 2016 года;
- Отчета о финансовых результатах за 2016 год;
- Приложений к бухгалтерскому балансу и отчету о финансовых результатах:
  - Отчета об изменениях капитала за 2016 год;
  - Отчета о движении денежных средств за 2016 год;
  - Пояснений к бухгалтерской отчетности.

### **Ответственность аудируемого лица за бухгалтерскую отчетность**

Руководство аудируемого лица несет ответственность за составление и достоверность данной бухгалтерской отчетности в соответствии с российскими стандартами бухгалтерского учета и отчетности и за систему внутреннего контроля, необходимую для составления бухгалтерской отчетности, не содержащей существенных искажений вследствие недобросовестных действий или ошибок.

### **Ответственность аудитора**

Наша ответственность заключается в выражении мнения о достоверности бухгалтерской отчетности на основе проведенного нами аудита. Мы проводили аудит в соответствии с федеральными стандартами аудиторской деятельности. Данные стандарты требуют соблюдения применимых этических норм, а также планирования и проведения аудита таким образом, чтобы получить достаточную уверенность в том, что бухгалтерская отчетность не содержит существенных искажений.

Аудит включал проведение аудиторских процедур, направленных на получение аудиторских доказательств, подтверждающих числовые показатели в бухгалтерской отчетности и раскрытие в ней информации. Выбор аудиторских процедур является предметом нашего суждения, которое основывается на оценке риска существенных искажений, допущенных вследствие недобросовестных действий или ошибок. В процессе оценки данного риска нами рассмотрена система внутреннего контроля, обеспечивающая составление и достоверность бухгалтерской отчетности с целью выбора соответствующих аудиторских процедур, но не с целью выражения мнения об эффективности системы внутреннего контроля.

Аудит также включал оценку надлежащего характера применяемой учетной политики и обоснованности оценочных показателей, полученных руководством аудируемого лица, а также оценку представления бухгалтерской отчетности в целом.

Мы полагаем, что полученные в ходе аудита аудиторские доказательства дают достаточные и надлежащие основания для выражения мнения о достоверности бухгалтерской отчетности.

## Мнение

По нашему мнению, бухгалтерская отчетность отражает достоверно во всех существенных отношениях финансовое положение Публичного акционерного общества «Московская городская телефонная сеть» по состоянию на 31 декабря 2016 года, результаты его финансово-хозяйственной деятельности и движение денежных средств за 2016 год в соответствии с российскими стандартами бухгалтерского учета и отчетности.

*Deloitte & Touche*

Лебедева Анастасия Александровна,  
руководитель задания

30 марта 2017 года



Аудируемое лицо: ПАО «Московская городская телефонная сеть»

Свидетельство о государственной регистрации № 005.799, выдано Московской регистрационной палатой 01.06.1994 г.

Основной государственный регистрационный номер: 1027739285265

Свидетельство о внесении записи в ЕГРЮЛ: №1027739285265, выдано 30.09.2002 г. Межрайонной Инспекцией МНС России № 39 по г. Москве.

Место нахождения: 119017, г. Москва, ул. Большая Ордынка, д. 25, стр. 1

Аудиторская организация: ЗАО «Делойт и Туш СНГ»

Свидетельство о государственной регистрации № 018.482, выдано Московской регистрационной палатой 30.10.1992 г.

Основной государственный регистрационный номер: 1027700425444

Свидетельство о внесении записи в ЕГРЮЛ: серия 77 № 004840299, выдано 13.11.2002 г. Межрайонной Инспекцией МНС России № 39 по г. Москва.

Член саморегулируемой организации auditors «Российский Союз аудиторов» (Ассоциация), ОРНЗ 11603080484.

**БУХГАЛТЕРСКИЙ БАЛАНС  
на 31 декабря 2016 года**

Организация	<b>ПАО «Московская городская телефонная сеть»</b>	Форма по ОКУД	Коды
Идентификационный номер налогоплательщика		Дата (число, месяц, год)	0710001
Вид деятельности	<b>Услуги связи</b>	по ОКПО	31.12.2016
Организационно-правовая форма/форма собственности		ИНН	04856548
Единица измерения	<b>Публичное акционерное общество/ Частная собственность</b>	по ОКВЭД	7710016640
Местонахождение		по ОКФС	61.10
	<b>тыс. руб.</b>	по ОКЕИ	12247/16
	<b>119017, г. Москва, ул. Большая Ордынка, д. 25, стр. 1</b>		384

Наименование показателя	Пояснения	На 31 декабря 2016 года	На 31 декабря 2015 года	На 31 декабря 2014 года
<b>АКТИВ</b>				
<b>I. ВНЕОБОРОТНЫЕ АКТИВЫ</b>				
Нематериальные активы		209,811	308,361	196,427
Неисключительные права на использование активов		1,628,084	1,685,408	1,541,208
Основные средства	3, 4	56,692,231	58,235,218	56,509,343
Доходные вложения в материальные ценности	3, 5	1,198,230	1,096,970	630,973
Незавершенные капитальные вложения	4	2,112,731	3,580,261	5,328,260
Финансовые вложения	6	22,059,792	36,249,137	24,781,280
Прочие внеоборотные активы	8	595,933	726,709	1,434,867
<b>Итого по разделу I</b>		<b>84,496,812</b>	<b>101,882,064</b>	<b>90,422,358</b>
<b>II. ОБОРОТНЫЕ АКТИВЫ</b>				
Запасы		292,538	289,062	357,654
Налог на добавленную стоимость по приобретенным ценностям		335,539	461,866	545,222
Дебиторская задолженность	9	6,326,127	5,555,032	6,262,659
Финансовые вложения (за исключением денежных эквивалентов)	6	9,062,942	601,058	1,403,000
Денежные средства и денежные эквиваленты	10	334,466	304,280	874,512
Прочие оборотные активы		164	4	134,243
<b>Итого по разделу II</b>		<b>16,351,776</b>	<b>7,211,302</b>	<b>9,577,290</b>
<b>БАЛАНС</b>		<b>100,848,588</b>	<b>109,093,366</b>	<b>99,999,648</b>

Наименование показателя	Пояснения	На 31 декабря 2016 года	На 31 декабря 2015 года	На 31 декабря 2014 года
<b>ПАССИВ</b>				
<b>III. КАПИТАЛ И РЕЗЕРВЫ</b>				
Уставный капитал	11	3,812,832	3,812,832	3,812,832
Собственные акции, выкупленные у акционеров	11	(54,748)	(54,748)	-
Переоценка внеоборотных активов		34,513,671	36,098,311	37,504,435
Добавочный капитал (без переоценки)		1,518,343	1,518,343	1,518,343
Резервный капитал		191,590	191,590	191,590
Нераспределенная прибыль		48,152,821	55,627,224	44,688,756
<b>Итого по разделу III</b>		<b>88,134,509</b>	<b>97,193,552</b>	<b>87,715,956</b>
<b>IV. ДОЛГОСРОЧНЫЕ ОБЯЗАТЕЛЬСТВА</b>				
Отложенные налоговые обязательства	7	2,695,123	2,217,400	1,911,342
Оценочные обязательства	13	1,158,442	1,105,755	1,197,709
Доходы будущих периодов		723,271	921,266	1,077,995
<b>Итого по разделу IV</b>		<b>4,576,836</b>	<b>4,244,421</b>	<b>4,187,046</b>
<b>V. КРАТКОСРОЧНЫЕ ОБЯЗАТЕЛЬСТВА</b>				
Кредиторская задолженность	12	7,255,537	6,694,996	7,157,935
Доходы будущих периодов		854,775	940,273	930,562
Оценочные обязательства		26,931	20,124	8,149
<b>Итого по разделу V</b>		<b>8,137,243</b>	<b>7,655,393</b>	<b>8,096,646</b>
<b>БАЛАНС</b>		<b>100,848,588</b>	<b>109,093,366</b>	<b>99,999,648</b>


Генеральный директор




Ешов А. В.

30 марта 2017 года

Главный бухгалтер



Кудратова В. А.


**ОТЧЕТ О ФИНАНСОВЫХ РЕЗУЛЬТАТАХ  
за 2016 год**


Организация	<b>ПАО «Московская городская телефонная сеть»</b>	Форма по ОКУД	0710002
Идентификационный номер налогоплательщика		Дата (число, месяц, год)	31.12.2016
Вид деятельности	<b>Услуги связи</b>	по ОКПО	04856548
Организационно-правовая форма/ форма собственности	<b>Публичное акционерное общество/ Частная собственность</b>	ИНН	7710016640
Единица измерения	<b>тыс. руб.</b>	по ОКВЭД	61.10
		по ОКОПФ/ по ОКФС	12247/16
		по ОКЕИ	384

Наименование показателя	Пояснения	За 2016 год	За 2015 год
Выручка	14	39,489,637	39,484,956
в т.ч. от услуг связи	14	27,512,533	27,411,014
Себестоимость продаж	15	(22,358,669)	(22,043,044)
в т.ч. от услуг связи	15	(22,187,601)	(21,934,906)
<b>Валовая прибыль</b>		<b>17,130,968</b>	<b>17,441,912</b>
Коммерческие расходы	15	(2,364,975)	(2,279,750)
Управленческие расходы	15	(4,225,054)	(4,722,401)
<b>Прибыль от продаж</b>		<b>10,540,939</b>	<b>10,439,761</b>
Доходы от участия в других организациях		192,851	210,825
Проценты к получению	16	3,544,934	2,856,962
Проценты к уплате		-	(413)
Прочие доходы	17	3,411,160	3,126,819
Прочие расходы	18	(1,802,704)	(549,197)
<b>Прибыль до налогообложения</b>		<b>15,887,180</b>	<b>16,084,757</b>
Текущий налог на прибыль	7	(3,344,498)	(3,152,082)
в т.ч. постоянные налоговые обязательства	7	(562,048)	(365,223)
Изменение отложенных налоговых обязательств	7	(218,780)	(511,828)
Изменение отложенных налоговых активов	7	(176,206)	81,736
Штрафные санкции		(13,612)	-
Прочие		(2,963)	-
<b>Чистая прибыль</b>		<b>12,131,121</b>	<b>12,502,583</b>

Наименование показателя	Пояснения	За 2016 год	За 2015 год
СПРАВОЧНО			
Результат от переоценки внеоборотных активов, не включаемый в чистую прибыль периода		-	-
Результат от прочих операций, не включаемый в чистую прибыль периода		(50,704)	86,635
Совокупный финансовый результат периода		12,080,417	12,589,218
Базовая / разводненная прибыль на акцию, руб.	20	136.91	141.10


Генеральный директор

  
Ершов А. В.



30 марта 2017 года

Главный бухгалтер

  
Кудратова В. А.

**ОТЧЕТ ОБ ИЗМЕНЕНИЯХ КАПИТАЛА  
за 2016 год**

Организация **ПАО «Московская городская телефонная сеть»**

Идентификационный номер налогоплательщика \_\_\_\_\_

Вид деятельности **Услуги связи**

Организационно-правовая форма/форма собственности **Публичное акционерное общество/  
Частная собственность**

Единица измерения **тыс. руб.**

Коды	0710003
Дата (число, месяц, год)	31.12.2016
Форма по ОКУД	4856548
по ОКПО	7710016640
ИНН	61.10
по ОКВЭД	12247/16
по ОКОПФ/ по ОКФС	384
по ОКЕИ	

Наименование показателя	Уставный капитал	Собственные акции, выкупленные у акционеров	Добавочный капитал	Резервный капитал	Нераспределенная прибыль	Итого
<b>Величина капитала на 31 декабря 2014 года</b>	<b>3,812,832</b>	<b>-</b>	<b>39,022,778</b>	<b>191,590</b>	<b>44,688,756</b>	<b>87,715,956</b>
<b>За 2015 год</b>						
Увеличение капитала – всего:	-	-	-	-	12,589,218	<b>12,589,218</b>
в том числе:						
чистая прибыль	X	X	X	X	12,502,583	<b>12,502,583</b>
доходы, относящиеся непосредственно на увеличение капитала	X	X	X	X	86,635	<b>86,635</b>
Уменьшение капитала – всего:	-	(54,748)	-	-	(3,056,874)	<b>(3,111,622)</b>
дивиденды	X	X	X	X	(1,752,789)	<b>(1,752,789)</b>
реорганизации юридического лица	X	(54,748)	X	X	(1,304,085)	<b>(1,358,833)</b>
Изменение капитала при выбытии объектов основных средств	X	X	(1,406,124)	X	1,406,124	-
<b>Величина капитала на 31 декабря 2015 года</b>	<b>3,812,832</b>	<b>(54,748)</b>	<b>37,616,654</b>	<b>191,590</b>	<b>55,627,224</b>	<b>97,193,552</b>
<b>За 2016 год</b>						
Увеличение капитала – всего:	-	-	-	-	12,131,121	<b>12,131,121</b>
в том числе:						
чистая прибыль	X	X	X	X	12,131,121	<b>12,131,121</b>
Уменьшение капитала – всего:	-	-	-	-	(21,190,164)	<b>(21,190,164)</b>
в том числе:						
расходы, относящиеся непосредственно на уменьшение капитала	X	X	X	X	(50,704)	<b>(50,704)</b>
дивиденды	X	X	X	X	(21,139,460)	<b>(21,139,460)</b>
Изменение капитала при выбытии объектов основных средств	X	X	(1,584,640)	X	1,584,640	-
<b>Величина капитала на 31 декабря 2016 года</b>	<b>3,812,832</b>	<b>(54,748)</b>	<b>36,032,014</b>	<b>191,590</b>	<b>48,152,821</b>	<b>88,134,509</b>

Наименование показателя	На 31 декабря 2016 года	На 31 декабря 2015 года	На 31 декабря 2014 года
Чистые активы	88,741,417	97,827,116	88,367,232

Генеральный директор

*Ершов А. В.*



30 марта 2017 года

Главный бухгалтер

*Кудратова В. А.*

Кудратова В. А.

**ОТЧЕТ О ДВИЖЕНИИ ДЕНЕЖНЫХ СРЕДСТВ  
за 2016 год**

		Форма по ОКУД	Коды
		Дата (число, месяц, год)	0710004
Организация	<b>ПАО «Московская городская телефонная сеть»</b>	по ОКПО	31.12.2016
Идентификационный номер налогоплательщика		ИНН	04856548
Вид деятельности	<b>Услуги связи</b>	по ОКВЭД	7710016640
Организационно-правовая форма/ форма собственности	<b>Публичное акционерное общество/ Частная собственность</b>	по ОКОПФ/ по ОКФС	61.10
Единица измерения	<b>тыс. руб.</b>	по ОКЕИ	12247/16
			384

Наименование показателя	За 2016 год	За 2015 год
<b>ДЕНЕЖНЫЕ ПОТОКИ ОТ ТЕКУЩИХ ОПЕРАЦИЙ</b>		
<b>Поступления – всего:</b>	<b>40,227,295</b>	<b>39,641,304</b>
от продажи продукции, товаров, работ и услуг	31,211,921	31,420,258
арендные платежи, лицензионные платежи, гонорары, комиссионные платежи	6,596,160	6,177,374
прочие поступления	2,419,214	2,043,672
<b>Платежи – всего:</b>	<b>(20,653,602)</b>	<b>(20,909,140)</b>
на оплату товаров, работ, услуг	(7,249,920)	(7,501,933)
на оплату труда	(6,863,192)	(6,700,856)
налог на прибыль	(3,164,021)	(2,833,770)
на расчеты по налогам и сборам	(666,388)	(727,070)
отчисления в государственные внебюджетные фонды	(1,622,542)	(1,579,063)
страховые платежи	(63,978)	(94,175)
на прочие выплаты, перечисления	(1,023,561)	(1,472,273)
<b>Сальдо денежных потоков от текущих операций</b>	<b>19,573,693</b>	<b>18,732,164</b>
<b>ДЕНЕЖНЫЕ ПОТОКИ ОТ ИНВЕСТИЦИОННЫХ ОПЕРАЦИЙ</b>		
<b>Поступления – всего:</b>	<b>26,929,547</b>	<b>12,465,598</b>
от продажи объектов основных средств и прочего имущества	445,219	8,205
выручка от продажи акций (долей участия) в других организациях	269,182	344,000
поступления от возврата предоставленных займов, от продажи долговых ценных бумаг (прав требования денежных средств к другим лицам)	23,388,365	8,426,874
дивиденды, проценты по финансовым вложениям и аналогичные поступления от долевого участия в других организациях	2,826,781	3,686,519
<b>Платежи – всего:</b>	<b>(25,386,026)</b>	<b>(29,973,950)</b>
в связи с приобретением, созданием, реконструкцией и подготовкой к использованию внеоборотных активов	(7,013,501)	(8,723,708)
средства, направленные на приобретение акций (долей участия) в других организациях	-	(44,538)
в связи с приобретением долговых ценных бумаг (прав требования денежных средств к другим лицам), предоставление займов другим лицам	(17,872,525)	(21,205,704)
в связи с размещением депозитов	(500,000)	-
<b>Сальдо денежных потоков от инвестиционных операций</b>	<b>1,543,521</b>	<b>(17,508,352)</b>
<b>ДЕНЕЖНЫЕ ПОТОКИ ОТ ФИНАНСОВЫХ ОПЕРАЦИЙ</b>		
<b>Платежи – всего:</b>	<b>(21,086,264)</b>	<b>(1,794,147)</b>
собственникам в связи с выкупом у них акций организации	-	(53,906)
на уплату дивидендов и иных платежей по распределению прибыли в пользу собственников	(21,086,264)	(1,740,241)
<b>Сальдо денежных потоков от финансовых операций</b>	<b>(21,086,264)</b>	<b>(1,794,147)</b>
<b>Сальдо денежных потоков за отчетный период</b>	<b>30,950</b>	<b>(570,335)</b>
<b>Остаток денежных средств и денежных эквивалентов на начало отчетного периода</b>	<b>304,280</b>	<b>874,512</b>
<b>Остаток денежных средств и денежных эквивалентов на конец отчетного периода</b>	<b>334,466</b>	<b>304,280</b>
Величина влияния изменений курса иностранной валюты по отношению к рублю	(764)	103

Генеральный директор

  
Федов А. В.  


30 марта 2017 года

Главный бухгалтер

  
Кудратова В. А.



**ПОЯСНЕНИЯ К БУХГАЛТЕРСКОЙ ОТЧЕТНОСТИ  
ПУБЛИЧНОГО АКЦИОНЕРНОГО ОБЩЕСТВА  
«МОСКОВСКАЯ ГОРОДСКАЯ ТЕЛЕФОННАЯ СЕТЬ» за 2016 год**

**1. ОБЩИЕ СВЕДЕНИЯ**

Публичное акционерное общество «Московская городская телефонная сеть» (далее – «Общество» или «ПАО МГТС») зарегистрировано по адресу: г. Москва, ул. Большая Ордынка, д. 25, стр. 1.

	<u>На 31 декабря</u>	
	<u>2016 года</u>	<u>2015 года</u>
Численность персонала, чел.	8,773	8,939

**1.1. Основными видами деятельности Общества в соответствии с уставом являются:**

- оказание услуг связи;
- осуществление ремонта производственного оборудования АТС;
- монтаж и последующая поддержка офисных АТС и другого оборудования связи;
- оказание услуг присоединения и услуг по пропуску трафика другим операторам связи;
- разработка технической документации;
- предоставление информационно-справочных и сервисных услуг;
- проектирование, монтаж, наладка, ремонт, техническое обслуживание оборудования.

**1.2. Другими видами деятельности являются:**

- предоставление услуг по рекламе;
- розничная реализация продовольственных и непродовольственных товаров;
- предоставление услуг оздоровительного характера.

**1.3. Услуги связи и тарифная политика**

Общество в своей деятельности руководствуется следующими нормативно-правовыми документами:

- Федеральным законом от 7 июля 2003 года № 126-ФЗ «О связи»;
- Законом Российской Федерации (далее – «РФ») от 7 февраля 1992 года № 2300-1 «О защите прав потребителей»;
- Постановлением Правительства РФ от 9 декабря 2014 года N 1342 «О порядке оказания услуг телефонной связи»;
- Постановлением Правительства РФ от 19 октября 2005 года № 627 «О государственном регулировании цен на услуги присоединения и услуги по пропуску трафика, оказываемые операторами, занимающими существенное положение в сети связи общего пользования»;
- Постановлением Правительства РФ от 24 октября 2005 года № 637 «О государственном регулировании тарифов на услуги общедоступной электросвязи и общедоступной почтовой связи».

Регулирующие органы устанавливают тарифы на услуги связи не только для конечных потребителей, но и для владельцев присоединенных сетей. Регулированию подлежат:

- предоставление услуг местной телефонной связи всем категориям абонентов;
- предоставление внутризонового телефонного соединения на сеть оператора подвижной радиотелефонной связи;
- услуги присоединения и услуги по пропуску трафика, оказываемые ПАО МГТС.

Основными направлениями деятельности Общества в области тарифной политики являются:

- совершенствование структуры тарифов на основе внедрения отдельного учета затрат и доходов;
- доведение регулируемых тарифов до уровня экономически обоснованных затрат и нормативной прибыли;
- выравнивание уровней тарифов на услуги, оказываемые различным категориям абонентов, в первую очередь – сближение уровня тарифов для юридических лиц, финансируемых и не финансируемых из соответствующих бюджетов.

#### **1.4. Филиалы**

По состоянию на 31 декабря 2016 года ПАО МГТС имеет один филиал – пансионат «Искра».

#### **1.5. Состав Совета директоров Общества на 31 декабря 2016 года**

По состоянию на 31 декабря 2016 года в состав Совета директоров входят:

<b>№</b>	<b>Фамилия, имя, отчество</b>	<b>Кем выдвинут</b>
1.	Дубовсков Андрей Анатольевич	ПАО «Мобильные ТелеСистемы» (далее – «ПАО «МТС»)
2.	Ершов Андрей Викторович	ПАО МГТС
3.	Карева Ирина Владимировна	ПАО «МТС»
4.	Лацанич Василь Игоревич	ПАО «МТС»
5.	Дмитриев Кирилл Александрович	ПАО «МТС»
6.	Ушацкий Андрей Эдуардович	ПАО «МТС»
7.	Хренков Владимир Владимирович	ПАО «МТС»
8.	Шоржин Валерий Викторович	ПАО «МТС»
9.	Нефедов Юрий Владимирович	ПАО «МТС»

Данный состав Совета директоров был утвержден Общим собранием акционеров ПАО МГТС 29 июня 2016 года.

29 июня 2016 года на заседании Совета директоров ПАО МГТС председателем Совета директоров был избран Дубовсков Андрей Анатольевич.

#### **1.6. Состав Правления Общества на 31 декабря 2016 года**

По состоянию на 31 декабря 2016 года в состав Правления входят:

<b>№</b>	<b>Фамилия, имя, отчество</b>	<b>Должность</b>
1.	Ершов Андрей Викторович	Генеральный директор ПАО МГТС – Председатель Правления
2.	Блинов Артем Георгиевич	Член Правления – директор по закупкам и административным вопросам ПАО МГТС
3.	Кулаковский Дмитрий Валерьевич	Член Правления – директор по маркетингу и развитию бизнеса ПАО МГТС
4.	Лепетюхин Владимир Федорович	Член Правления – заместитель Генерального директора по режиму секретности ПАО МГТС
5.	Лобанов Денис Валерьевич	Член Правления – заместитель Генерального директора ПАО МГТС по работе с государственным сектором
6.	Никитин Иван Вячеславович	Член Правления – директор по правовому обеспечению ПАО МГТС
7.	Сулейманов Алмаз Зулфарович	Член Правления – директор по управлению персоналом ПАО МГТС
8.	Трохин Александр Вячеславович	Член Правления – заместитель Генерального директора – Технический директор ПАО МГТС
9.	Белоусова Ольга Викторовна	Член Правления – заместитель Генерального директора – Финансовый директор ПАО МГТС
10.	Юртаев Герман Николаевич	Член Правления – директор по продажам и обслуживанию ПАО МГТС

### **1.7. Состав Ревизионной комиссии Общества на 31 декабря 2016 года**

<b>№</b>	<b>Фамилия, имя, отчество</b>	<b>Кем выдвинут</b>
1.	Горлова Марина Витальевна	ПАО «МТС»
2.	Кузьмин Николай Сергеевич	ПАО «МТС»
3.	Мамонов Максим Александрович	ПАО «МТС»
4.	Матузок Павел Юрьевич	ПАО «МТС»
5.	Черданцев Александр Александрович	ПАО «МТС»

## **2. ОРГАНИЗАЦИЯ БУХГАЛТЕРСКОГО УЧЕТА**

Бухгалтерская отчетность ПАО МГТС сформирована согласно действующим в РФ правилам бухгалтерского учета и отчетности.

Бухгалтерский учет в Обществе организован в соответствии с требованиями законодательства РФ о бухгалтерском учете, нормативно-правовых актов Министерства финансов РФ и органов, которым федеральными законами предоставлено право регулирования бухгалтерского учета.

Ведение бухгалтерского учета в 2016 году осуществлялось в соответствии со способами, указанными в Учетной политике ПАО МГТС, утвержденной приказом Генерального директора от 23 декабря 2015 года № 1117.

Ведение бухгалтерского и налогового учета с 1 января 2015 года осуществляется с применением основного программного комплекса «Oracle e-Business Suite».

### **2.1. Применимость допущения непрерывности деятельности Общества**

Бухгалтерская отчетность была подготовлена руководством Общества, исходя из допущения о том, что Общество будет продолжать свою деятельность в обозримом будущем, и у него отсутствуют намерения и необходимость ликвидации или существенного сокращения деятельности Общества, и, следовательно, обязательства будут погашаться в установленном порядке.

### **2.2. План счетов бухгалтерского учета**

В Обществе разработан и применяется рабочий план счетов бухгалтерского учета, который представляет собой перечень признаков, группирующихся на основании однородных характеристик, в частности, по группам основных средств, видам материалов, расчетов, элементам затрат и т.д.

Бухгалтерская служба Общества ведет учет имущества, обязательств и хозяйственных операций в соответствии с рабочим планом счетов бухгалтерского учета. Построение плана счетов обеспечивает согласованность учетных показателей с показателями действующей отчетности.

### **2.3. Проведение инвентаризации**

Порядок и сроки проведения инвентаризации активов и обязательств, а также перечень объектов, подлежащих инвентаризации, определяются руководством Общества, кроме случаев необходимости обязательного проведения инвентаризации. Обязательное проведение инвентаризации устанавливается законодательством РФ, федеральными и отраслевыми стандартами.

Инвентаризация основных средств (далее – «ОС») проводится по отдельным группам ОС в разные отчетные периоды, но не реже одного раза в 3 года по каждой группе ОС.

Инвентаризация нематериальных активов проводится один раз в 3 года.

По состоянию на 1 октября 2016 года была проведена инвентаризация нематериальных активов.

Инвентаризация остальных активов и обязательств была проведена по состоянию на 1 октября и 31 декабря 2016 года (в зависимости от вида актива и обязательства) в соответствии с приказами Генерального директора ПАО МГТС «О проведении инвентаризации» от 16.09.2016 г. № 175-и, 176-и, 177-и, 178-и.

#### **2.4. Активы и обязательства, выраженные в иностранной валюте**

При учете хозяйственных операций, совершенных в иностранных валютах, применяется официальный курс рубля, установленный Центральным банком Российской Федерации (далее – «ЦБ РФ»), действующий на день совершения операции (если соглашением сторон не установлен иной курс).

Пересчет активов и обязательств, стоимость которых выражена в иностранных валютах, осуществляется по состоянию:

- на фактическую дату проведения хозяйственной операции и
- на последнюю дату отчетного месяца в течение периода, в котором активы и обязательства числятся в учете.

Пересчет средств авансов после принятия их к бухгалтерскому учету в связи с изменением курса не производится.

Курсовые разницы отражаются в отчете о финансовых результатах в составе прочих доходов или прочих расходов свернуто.

#### **2.5. Оборотные и внеоборотные активы и обязательства**

Активы и обязательства, отраженные в бухгалтерской отчетности в составе оборотных, предполагаются к использованию (погашению) в процессе производственной и иной деятельности в течение 12 месяцев после отчетной даты.

Все остальные активы и обязательства представляются как долгосрочные.

#### **2.6. Учет основных средств**

В первоначальную стоимость основных средств включаются:

- покупная цена (в т.ч. импортные пошлины и невозмещаемые налоги на покупку за вычетом торговых скидок);
- все прямые затраты на доставку актива и приведение его в состояние, необходимое для использования в соответствии с намерениями руководства;
- затраты по займам, подлежащие капитализации.

Первоначальной стоимостью объекта основных средств, полученного безвозмездно или выявленного при инвентаризации, признается его текущая рыночная стоимость на дату принятия к учету.

Объекты недвижимости, по которым закончены капитальные вложения и введенные в эксплуатацию, но права собственности, на которые еще не зарегистрированы в установленном законодательством порядке, принимаются к бухгалтерскому учету в качестве основных средств с выделением на отдельном субсчете к счету учета основных средств. Амортизация по таким объектам начисляется в общеустановленном порядке с первого числа месяца, следующего за месяцем принятия объекта к бухгалтерскому учету.

Изменение первоначальной стоимости объекта основных средств, по которой он был принят к учету, происходит в случае улучшения состояния объекта, которое характеризуется продлением срока его полезного использования и/или повышением производительности сверх первоначально рассчитанных нормативных показателей. Изменение первоначальной стоимости объектов основных средств может быть связано с заменой его отдельной части (значительного компонента) или в результате частичной ликвидации.

Затраты на текущий ремонт и повседневное техническое обслуживание считаются расходами периода и списываются на расходы по мере их возникновения.

Переоценка основных средств не производится.

На конец каждого отчетного года проводится оценка наличия признаков обесценения объектов основных средств.

Начисление амортизационных отчислений по объекту основных средств начинается с первого числа месяца, следующего за месяцем принятия этого объекта к бухгалтерскому учету, и производится до полного погашения стоимости этого объекта либо списания этого объекта с бухгалтерского учета.

Амортизация начисляется линейным способом в течение предполагаемого срока полезного использования независимо от того, используется ли актив в течение этого времени или простаивает, кроме случаев перевода его по решению руководителя Общества на консервацию на срок более трех месяцев.

Не подлежат амортизации объекты основных средств, потребительские свойства которых с течением времени не изменяются (например, земельные участки).

По основным средствам, принимаемым к учету при вводе в эксплуатацию, определение сроков полезного использования осуществляется исходя из сроков полезного использования амортизируемого имущества в соответствии с предполагаемым сроком, в течение которого основное средство будет приносить экономические выгоды.

Группы основных средств	Сроки полезного использования (лет)	
	От (минимум)	До (максимум)
Здания	20	150
Сооружения и передаточные устройства	5	44
Машины и оборудование	1.5	21
Транспортные средства	3	7
Производственный и хозяйственный инвентарь	2	5
Многолетние насаждения и прочие	2	25

Срок полезного использования объектов основных средств пересматривается по мере необходимости, но не реже, чем по состоянию на конец каждого отчетного года. Если оценка срока полезного использования отличается от предыдущих оценок, изменения отражаются в учете согласно процедурам, применяемым при изменении учетных оценок.

Для учета составных объектов основных средств применяется покомпонентный учет (субактивы), при этом отдельные части такого составного объекта могут иметь разные сроки полезного использования.

Начисление амортизации по объектам основных средств прекращается с первого числа месяца, следующего за месяцем выбытия объекта из состава основных средств.

## **2.7. Учет финансовых вложений**

Первоначальной стоимостью финансовых вложений, приобретенных за плату, признается сумма фактических затрат на их приобретение, за исключением налога на добавленную стоимость и иных возмещаемых налогов (кроме случаев, предусмотренных законодательством Российской Федерации).

По долговым ценным бумагам, по которым не определяется текущая рыночная стоимость, разница между первоначальной и номинальной стоимостью в соответствии с условиями их выпуска равномерно относится на финансовые результаты (в составе прочих доходов или прочих расходов) в течение срока их обращения.

Финансовые вложения, по которым возможно определить текущую рыночную стоимость, отражаются в бухгалтерской отчетности на конец отчетного года по текущей рыночной стоимости путем корректировки их оценки на предыдущую отчетную дату с отнесением разницы на прочие доходы (расходы). Указанная корректировка производится ежеквартально.

При выбытии финансовых вложений, по которым не определяется текущая рыночная стоимость, их стоимость определяется исходя из первоначальной стоимости каждой единицы бухгалтерского учета финансовых вложений.

Проверка на обесценение финансовых вложений, по которым не определяется текущая рыночная стоимость, проводится по состоянию на последнюю дату отчетного квартала. Если в результате проведенной проверки подтверждается устойчивое существенное снижение стоимости финансовых вложений, в бухгалтерском учете начисляется резерв под обесценение финансовых вложений. Величина указанного резерва определяется как разница между учетной и расчетной стоимостью соответствующих финансовых вложений, определенной по состоянию на конец отчетного квартала.

По состоянию на отчетную дату начислен резерв под обесценение финансовых вложений в ПАО «НИС» (см. Пояснение 6.3).

## **2.8. Учет денежных средств и денежных эквивалентов**

Высоколиквидные финансовые вложения с первоначальным сроком погашения менее трех месяцев, которые могут быть легко обращены в заранее известную сумму денежных средств и которые подвержены незначительному риску изменения стоимости, отражаются в составе строки «Денежные средства и денежные эквиваленты» бухгалтерского баланса.

## **2.9. Учет доходов**

Доходы Общества в зависимости от их характера, условия получения и направлений деятельности подразделяются на:

- выручку;
- прочие доходы от обычных видов деятельности;
- доходы, отличные от доходов от обычных видов деятельности.

К выручке (доходу от обычных видов деятельности) относятся доходы от:

- услуг фиксированной городской, междугородней и международной связи;
- услуг передачи данных;
- платного телевидения;
- дополнительных услуг;
- платы за подключение;
- ремонта и технического обслуживания оборудования связи;
- оказания услуг по сдаче имущества в аренду;
- от оказания прочих услуг связи;
- другие доходы.

К прочим доходам относятся:

- поступление материалов от ликвидации основных средств;
- возмещение причиненных организации убытков;
- доходы по корректировке оценки ценных бумаг по текущей рыночной стоимости;
- доходы от восстановления резерва под обесценение вложений в ценные бумаги;
- пени, штрафы, неустойки;
- доходы, связанные с безвозмездным получением активов;
- доходы от продажи основных средств;
- сальдо положительных и отрицательных курсовых разниц в нетто оценке;
- прочие доходы.

Доходы подлежат признанию, если одновременно выполняются два условия:

- приток экономических выгод является вероятным;
- сумма притока экономических выгод может быть надежно оценена.

Выручка для целей бухгалтерского учета определяется в соответствии с принципом начисления.

Выручка принимается к бухгалтерскому учету с учетом суммы любых торговых скидок (надбавок), предоставляемых Обществом.

Выручка от продажи товаров признается в момент перехода права собственности.

Выручка от продажи услуг связи определяется на основании данных биллинговой системы об объеме и видах оказанных услуг за отчетный период и утвержденных тарифов на услуги связи с учетом скидок, предусмотренных маркетинговой политикой Общества. Доходы от продажи услуг связи признаются в момент выставления счетов абонентам в биллинговой системе.

Плата за подключение и иные разовые услуги, полученная в отчетном периоде (месяце), но относящаяся к следующим отчетным периодам, признается как доход будущих периодов с последующим равномерным признанием дохода в течение ожидаемого «периода жизни» абонента. К таким видам услуг относятся:

- предоставление доступа к сети местной телефонной связи, к сети интернет, предоставление номера из коммутаторной емкости МГТС и другие услуги доступа;
- организации точек присоединения и другие услуги присоединения;
- создание виртуальной сети оператора, подключение каналов;
- прочие аналогичные разовые услуги.

Выручка от предоставления каналов связи в аренду признается на последнее число отчетного месяца. При этом величина доходов определяется с учетом скидок (надбавок), применяемых в соответствии с внутренними локальными актами, являющимися частью общей маркетинговой политики Общества.

## **2.10. Учет расходов**

Общество выделяет основные виды расходов по функции затрат:

- себестоимость продаж (услуг связи, реализуемых товаров);
- управленческие расходы;
- коммерческие расходы;
- прочие расходы.

К себестоимости относятся прямые расходы, непосредственно связанные с процессами предоставления услуг связи.

К коммерческим и управленческим расходам относятся:

- расходы на рекламу и маркетинг;
- комиссионные расходы дилерам;
- комиссия за прием платежей;
- расходы, связанные с деятельностью офисов продаж (аренда, ремонт, коммунальные платежи и пр.);
- оплата труда административного и коммерческого персонала;
- техническое обслуживание и ремонт;
- коммунальные платежи (теплоэнергия, электроэнергия, водоснабжение);
- расходы на выставление счетов и обработку данных;
- аренда земли, помещений непромышленного характера;
- юридические, нотариальные услуги;
- расходы на охрану окружающей среды;
- консультационные услуги;
- расходы на страхование имущества;
- другие расходы.

Расходы на производство, выполнение работ, оказание услуг группируются в разрезе элементов затрат.

К прочим расходам относятся:

- резерв под обесценение внеоборотных активов, недостачи и потери от порчи ценностей;
- расходы, связанные с услугами, оказываемыми кредитными организациями;
- резерв по сомнительным долгам;
- расходы от продажи и прочего списания материально-производственных запасов (далее – «МПЗ»);
- сальдо положительных и отрицательных курсовых разниц в нетто оценке;
- пени, штрафы, неустойки;
- резервы под снижение стоимости МПЗ;
- расходы от выбытия ОС;
- расходы по корректировке оценки ценных бумаг по текущей рыночной стоимости;
- резерв под обесценение вложений в ценные бумаги;
- расходы по приобретению акций;
- прочие расходы.

### **2.11. Учет оценочных резервов и оценочных обязательств**

В Обществе создаются следующие виды оценочных резервов:

- под обесценение финансовых вложений (ежеквартально);
- по сомнительным долгам (ежемесячно);
- под снижение стоимости материально-производственных запасов (ежегодно);
- под снижение стоимости прочих активов, в случае если более вероятно, чем нет, что актив не принесет экономических выгод – на сумму, равную его балансовой стоимости (ежеквартально).

При этом существует следующий порядок создания резервов:

**Резерв под обесценение вложений в ценные бумаги**, по которым не определяется их текущая рыночная стоимость, создается на конец квартала на величину разницы между учетной и расчетной стоимостью финансовых вложений, в случае если подтверждается устойчивое существенное снижение стоимости финансовых вложений.

**Резерв по сомнительным долгам** образуется по следующим видам задолженности:

- сомнительная задолженность покупателей и заказчиков за продукцию, товары, работы и услуги;
- задолженность прочих сомнительных дебиторов;
- сомнительная задолженность по авансам, выданным поставщикам и подрядчикам за товары, работы и услуги.

При этом сомнительным долгом признается дебиторская задолженность Общества, которая не погашена в сроки, установленные договором, и не обеспечена соответствующими гарантиями.

Резерв создается ежемесячно по результатам инвентаризации расчетов с покупателями и заказчиками (поставщиками и подрядчиками) за продукцию, товары, работы и услуги по каждому сомнительному долгу на основании методики, утвержденной нормативным документом Общества.



Резерв по сомнительным долгам создается для следующих категорий дебиторов: «Население», «Корпоративные клиенты, финансируемые из бюджета», «Корпоративные клиенты, не финансируемые из бюджета», «Операторы связи, не финансируемые из бюджета». Проценты резерва определяются на основе исторических данных по погашению сомнительной задолженности.

Для категории «Население» резерв начисляется начиная с 61 дня, прошедшего со дня возникновения сомнительной задолженности. Процент резерва равен 37% для периода от 61 до 90 дней, 59% – от 91 до 120 дней, 75% – от 121 до 150 дней, 89% – от 151 до 180 дней и 100% – от 181 дня и выше. Для категории «Корпоративные клиенты, финансируемые из бюджета» резерв в размере 100% создается для сомнительной задолженности свыше 1 года, что связано с особенностями финансирования бюджетных организаций. Для категорий «Корпоративные клиенты, не финансируемые из бюджета» и «Операторы связи, не финансируемые из бюджета» резерв начисляется, начиная с 61 дня, прошедшего со дня возникновения сомнительной задолженности. Процент резерва равен 23% для периода от 61 до 90 дней, 39% – от 91 до 120 дней, 72% – от 121 до 150 дней, 91% – от 151 до 180 дней и 100% – от 181 дня и выше.

Определение суммы резерва по прочим дебиторам и авансам выданным проводится в отношении каждого контрагента в отдельности.

**Резерв под снижение стоимости материальных ценностей** образуется на величину разницы между чистой ценой продажи (ценой возможной реализации товаров за вычетом ожидаемых затрат на их продажу) и фактической себестоимостью МПЗ, если последняя выше чистой цены продажи, а также в случаях, если произошло их физическое повреждение, полное или частичное моральное устаревание в процессе хранения, и относится на прочие операционные расходы.

В Обществе создаются следующие виды оценочных обязательств:

- на предстоящую оплату отпусков работников;
- на выплату премий по результатам работы за расчетный период;
- резервы по судебным разбирательствам;
- по пенсионному обеспечению;
- прочие оценочные обязательства, удовлетворяющие критериям признания.

**Оценочное обязательство по пенсионному обеспечению.** Общество отражает в бухгалтерской отчетности оценочное обязательство по пенсионному обеспечению. Порядок учета обязательств по пенсионному обеспечению является методологически сложным процессом и не регламентируется российскими стандартами бухгалтерского учета, так как отсутствует соответствующее положение по бухгалтерскому учету, закрепляющее учет и раскрытие в отчетности данного вида обязательств. В связи с этим в учете и отчетности Общества оценочные обязательства по пенсионному обеспечению отражаются в соответствии с требованиями МСФО (IAS) 19 «Вознаграждения работникам», при этом актуарные прибыли или убытки подлежат отнесению непосредственно на нераспределенную прибыль в составе раздела «Капитал» бухгалтерского баланса.

## **2.12. Налог на прибыль**

Под отложенными налогами понимаются суммы налога на прибыль, подлежащие оплате, либо причитающиеся к возмещению в будущих периодах, и образовавшиеся в результате:

- временной разницы, возникающей между текущей стоимостью актива или обязательства, отраженного в бухгалтерском балансе Общества и его налогооблагаемой базе;
- возможности использования налоговых льгот текущего периода в будущих периодах (включая возможности уменьшения налогооблагаемой базы будущих периодов на сумму убытков, понесенных в отчетном (или предыдущем) периоде).

Отложенный налог не возникает вследствие существования постоянных разниц между данными бухгалтерского и налогового учета. Постоянные разницы влияют только на тот период, в котором они возникают, и не отражаются отдельно в финансовой отчетности – в учете производится запись по начислению текущего налога на прибыль, рассчитанного из налогооблагаемой прибыли, т.е. уже с учетом постоянных разниц.

Сумма отложенных налоговых активов и обязательств рассчитывается путем применения к вычитаемым и налогооблагаемым временным разницам ставки налога на прибыль, которая:

- соответствует предполагаемому способу возмещения стоимости актива или погашения стоимости обязательства;
- как ожидается, будет действовать в период реализации актива или погашения обязательства, исходя из норм налогового законодательства на отчетную дату.

Отложенные налоговые активы и отложенные налоговые обязательства показываются в балансе свернуто, за исключением случаев, когда предусмотрено отдельное формирование налоговой базы.

### 3. КОРРЕКТИРОВКА СРАВНИТЕЛЬНЫХ ПОКАЗАТЕЛЕЙ

#### 3.1. Исправление ошибок

В отчетном году Обществом отражена переклассификация основных средств, предоставляемых за плату во временное владение и пользование с целью получения доходов, в доходные вложения в материальные ценности.

Для обеспечения сопоставимости с данными бухгалтерского баланса на 31 декабря 2016 года показатели основных средств и доходных вложений в материальные ценности по состоянию на 31 декабря 2015 и 2014 годов были скорректированы следующим образом:

	(тыс. руб.)		
	<u>Данные на 31 декабря 2015 года</u>		
	<u>Перво- начальное значение</u>	<u>Скоррек- тированное значение</u>	<u>Отклонение</u>
<b>Баланс</b>			
Основные средства	59,074,051	58,235,218	(838,833)
Доходные вложения в материальные ценности	258,137	1,096,970	838,833
<b>Итого влияние на чистые активы</b>			<u><u>-</u></u>

	(тыс. руб.)		
	<u>Данные на 31 декабря 2014 года</u>		
	<u>Перво- начальное значение</u>	<u>Скоррек- тированное значение</u>	<u>Отклонение</u>
<b>Баланс</b>			
Основные средства	57,140,316	56,509,343	(630,973)
Доходные вложения в материальные ценности	-	630,973	630,973
<b>Итого влияние на чистые активы</b>			<u><u>-</u></u>

### **3.2. Изменения в порядке раскрытия информации в Отчете о движении денежных средств**

С целью повышения информативности в отчетном году проценты по депозитам (денежным эквивалентам) были раскрыты в составе строки «Прочие поступления» в отчете о движении денежных средств. Ранее данные активы были отражены в составе строки «Дивиденды, проценты по финансовым вложениям и аналогичные поступления от долевого участия в других организациях».

Данные отчета о движении денежных средств за 2015 год при условии применения порядка раскрытия отчетного года по строкам:

	(тыс. руб.)		
	<b>Данные за 2015 год</b>		
	<u>Перво- начальное значение</u>	<u>Скоррек- тированное значение</u>	<u>Отклонение</u>
<b>Денежные потоки от текущих операций</b>			
Прочие поступления	1,950,552	2,043,672	93,120
<b>Денежные потоки от инвестиционных операций</b>			
Дивиденды, проценты по финансовым вложениям и аналогичные поступления от долевого участия в других организациях	3,779,639	3,686,519	(93,120)
<b>Итого влияние на сальдо денежных потоков</b>			<u><u>-</u></u>

#### 4. ОСНОВНЫЕ СРЕДСТВА И НЕЗАВЕРШЕННЫЕ КАПИТАЛЬНЫЕ ВЛОЖЕНИЯ

Движение по основным группам основных средств представлено следующим образом:

	(тыс. руб.)								
	Здания	Сооружения и передаточные устройства	Машины и оборудование	Транспортные средства	Производственный и хозяйственный инвентарь	Многолетние насаждения	Земельные участки и объекты природопользования	Прочие	Итого
Первоначальная стоимость на 31 декабря 2014 года	16,009,369	107,654,864	72,608,520	229,097	199,505	25,549	136	1,117,481	197,844,521
Накопленная амортизация на 31 декабря 2014 года	(4,400,343)	(85,795,898)	(50,142,698)	(155,005)	(172,445)	(2,557)	-	(666,232)	(141,335,178)
<b>Остаточная стоимость на 31 декабря 2014 года</b>	<b>11,609,026</b>	<b>21,858,966</b>	<b>22,465,822</b>	<b>74,092</b>	<b>27,060</b>	<b>22,992</b>	<b>136</b>	<b>451,249</b>	<b>56,509,343</b>
Поступило по первоначальной стоимости	159,138	3,332,344	8,472,237	130,023	15,477	1,733	-	1,988	12,112,940
Изменение классификации	42,074	(7,139,198)	8,054,306	-	131,902	18,355	-	(1,107,439)	-
Выбыло по первоначальной стоимости	-	(4,746,502)	(4,726,739)	(7,454)	(24,573)	(153)	-	(386)	(9,505,807)
Переклассификация актива в доходные вложения в материальные ценности	(226,290)	(3,171)	(197,944)	(1,655)	(9,138)	(369)	-	(528)	(439,095)
Первоначальная стоимость на 31 декабря 2015 года	15,984,291	99,098,337	84,210,380	350,011	313,173	45,115	136	11,116	200,012,559
Накопленная амортизация на 31 декабря 2015 года	(4,615,268)	(81,882,363)	(54,802,349)	(174,982)	(284,740)	(10,725)	-	(6,914)	(141,777,341)
<b>Остаточная стоимость на 31 декабря 2015 года</b>	<b>11,369,023</b>	<b>17,215,974</b>	<b>29,408,031</b>	<b>175,029</b>	<b>28,433</b>	<b>34,390</b>	<b>136</b>	<b>4,202</b>	<b>58,235,218</b>
Поступило по первоначальной стоимости	390,302	2,002,708	5,534,354	124,452	26,293	-	-	3,521	8,081,630
Выбыло по первоначальной стоимости	(537,027)	(4,330,279)	(5,283,502)	(17,716)	(14,593)	(27)	-	(172)	(10,183,316)
Переклассификация актива в доходные вложения в материальные ценности	(236,124)	(962)	(909)	1,016	4,391	315	-	190	(232,083)
Первоначальная стоимость на 31 декабря 2016 года	15,601,442	96,769,804	84,460,323	457,763	329,264	45,403	136	14,655	197,678,790
Накопленная амортизация на 31 декабря 2016 года	(4,647,640)	(78,929,958)	(56,886,954)	(215,359)	(285,641)	(12,645)	-	(8,362)	(140,986,559)
<b>Остаточная стоимость на 31 декабря 2016 года</b>	<b>10,953,802</b>	<b>17,839,846</b>	<b>27,573,369</b>	<b>242,404</b>	<b>43,623</b>	<b>32,758</b>	<b>136</b>	<b>6,293</b>	<b>56,692,231</b>

В результате реорганизации в форме присоединения дочерних компаний (см. Пояснение 6.1) в октябре 2015 года на баланс Общества по остаточной стоимости поступило основных средств по группе «Сооружения и передаточные устройства» на сумму 655,637 тыс. руб., по группе «Машины и оборудование» на сумму 462,600 тыс. руб., по прочим группам на сумму 853 тыс. руб.

Изменение стоимости основных средств в результате достройки, дооборудования, реконструкции и частичной ликвидации представлено следующим образом:

	(тыс. руб.)	
	<u>За 2016 год</u>	<u>За 2015 год</u>
Здания	13,665	197,879
Сооружения и передаточные устройства	(2,457)	-
Машины и оборудование	<u>138,043</u>	<u>-</u>
<b>Итого</b>	<b><u>149,251</u></b>	<b><u>197,879</u></b>

Прочее использование основных средств представлено следующим образом:

	(тыс. руб.)		
	<u>На 31 декабря</u>		
	<u>2016 года</u>	<u>2015 года</u>	<u>2014 года</u>
Полученные в аренду основные средства, числящиеся за балансом	4,820,556	10,732,085	10,196,915
Основные средства, переведенные на консервацию	56,902	56,902	62,367

Незавершенные капитальные вложения на 31 декабря 2016, 2015 и 2014 годов представлены следующим образом:

	(тыс. руб.)		
	<u>31 декабря</u>		
	<u>2016 года</u>	<u>2015 года</u>	<u>2014 года</u>
Оборудование к установке	1,375,409	2,377,607	1,764,804
Выполненные работы и услуги капитального характера	476,880	973,540	2,807,921
Авансы, выданные на приобретение основных средств и услуг капитального характера	<u>260,442</u>	<u>229,114</u>	<u>755,535</u>
<b>Итого</b>	<b><u>2,112,731</u></b>	<b><u>3,580,261</u></b>	<b><u>5,328,260</u></b>

## 5. ДОХОДНЫЕ ВЛОЖЕНИЯ В МАТЕРИАЛЬНЫЕ ЦЕННОСТИ

Состав доходных вложений Общества на 31 декабря 2016, 2015 и 2014 годов представлен следующим образом:

	(тыс. руб.)		
	<u>31 декабря</u>		
	<u>2016 года</u>	<u>2015 года</u>	<u>2014 года</u>
Здания	1,167,570	1,041,059	604,280
Прочие объекты	<u>30,660</u>	<u>55,911</u>	<u>26,693</u>
<b>Итого</b>	<b><u>1,198,230</u></b>	<b><u>1,096,970</u></b>	<b><u>630,973</u></b>

## 6. ФИНАНСОВЫЕ ВЛОЖЕНИЯ

### 6.1. Долгосрочные финансовые вложения

Состав долгосрочных финансовых вложений на 31 декабря 2016, 2015 и 2014 годов представлен следующим образом:

	(тыс. руб.)		
	2016 года	На 31 декабря 2015 года	2014 года
<b>Вложения в уставные капиталы зависимых и дочерних обществ</b>			
АО «МГТС-Недвижимость» <sup>4</sup>	1,510,975	1,510,975	875
ПАО «НИС»	40,372	40,372	-
МГТС Финанс С.А. (MGTS Finance S.A.) <sup>1</sup>	-	-	9,938,520
ЗАО «Петродвор» <sup>2</sup>	-	-	2,396,497
АО «Таском» <sup>2</sup>	-	-	1,608,335
АО «Интеллект Телеком» <sup>3</sup>	-	-	484,606
Прочие <sup>2</sup>	62	62	8,791
<b>Итого</b>	<b>1,551,409</b>	<b>1,551,409</b>	<b>14,437,624</b>
<b>Вложения в уставные капиталы материнской и прочих компаний</b>			
ПАО «МТС» (См. Пояснение 6.4)	2,165,579	2,002,741	1,630,491
ПАО «МТС-Банк»	111,053	111,053	111,053
Прочие	758	758	220
<b>Итого</b>	<b>2,277,390</b>	<b>2,114,552</b>	<b>1,741,764</b>
<b>Резерв под обесценение долгосрочных финансовых вложений</b> (См. Пояснение 6.3)	(40,407)	(97)	(10,349,108)
<b>Итого вложения в уставные капиталы</b>	<b>3,788,392</b>	<b>3,665,864</b>	<b>5,830,280</b>
			(тыс. руб.)
	2016 года	На 31 декабря 2015 года	2014 года
<b>Предоставленные займы</b>			
ПАО «МТС»	18,271,400	32,376,331	18,464,000
ПАО «НИС»	690,149	144,000	-
АО «Интеллект Телеком» <sup>3</sup>	-	62,942	160,000
ЗАО «АМТ» <sup>2</sup>	-	-	327,000
<b>Итого</b>	<b>18,961,549</b>	<b>32,583,273</b>	<b>18,951,000</b>
<b>Резерв под обесценение долгосрочных займов</b>			
ПАО «НИС» (См. Пояснение 6.3)	(690,149)	-	-
<b>Итого предоставлено займов</b>	<b>18,271,400</b>	<b>32,583,273</b>	<b>18,951,000</b>
<b>Итого долгосрочные финансовые вложения</b>	<b>22,059,792</b>	<b>36,249,137</b>	<b>24,781,280</b>

<sup>1</sup> В 2015 году вклад в уставный капитал МГТС Финанс С.А. (MGTS Finance S.A.) выбыл в связи с ликвидацией компании.

<sup>2</sup> В 2015 году доли в уставных капиталах АО «Таском», ЗАО «Петродвор» и ЗАО «АМТ», (доля в уставном капитале ЗАО «АМТ» раскрыта в составе строки «Прочие»), а также предоставленные данным обществам займы выбыли в связи с реорганизацией ПАО МГТС в форме присоединения к нему данных дочерних обществ.

<sup>3</sup> В январе 2015 года Общество осуществило продажу 49.95% акций (484,606,080 шт.) компании АО «Интеллект-Телеком» за 344,000 тыс. руб. Одновременно у ПАО «АФК «Система» были приобретены акции ПАО «НИС» 89.53% (55,910 акций) за 44,000 тыс. руб. Часть акций ПАО «НИС» 7.38% (4,610 акций) была реализована ООО «НИ-ФИНАМ» в декабре 2015 года за 4,000 тыс. руб.

<sup>4</sup> В результате реорганизации в форме присоединения дочерней компании ЗАО «Петродвор» в октябре 2015 года Общество получило 12.5% (125,000 акций) в уставном капитале АО «МГТС-Недвижимость» на сумму 1,510,100 тыс. руб.

В апреле 2016 года осуществлена продажа акций материнской компании ПАО «МТС» в количестве 1,074,700 шт. (0.05% уставного капитала на момент продажи) за 265,182 тыс. руб. компании ООО «Бастион», дочерней компании ПАО «МТС». Финансовый результат от продажи составил 8,866 тыс. руб.

В 2016 году общество выдавало займы материнской компании ПАО «МТС» на сумму 17,172,180 тыс. руб., в том числе новые займы на сумму 10,480,800 тыс. руб., и транши по ранее выданным займам в сумме 6,691,380 тыс. руб. Погашение займов, выданных ПАО «МТС», составило 22,777,111 тыс. руб. Сумма займов, переведенных в краткосрочную задолженность составила 8,500,000 тыс. руб.

В 2016 году были выданы займы дочерней компании ПАО «НИС» на сумму 700,345 тыс. руб., погашены краткосрочные займы на сумму 611,254 тыс. руб. Сумма займов, переведенных в краткосрочную задолженность, составила 154,196 тыс. руб.

Финансовые вложения в ПАО «НИС» зарезервированы в полной сумме на отчетную дату (см. Пояснение 6.3).

### 6.2. Краткосрочные финансовые вложения

Состав краткосрочных финансовых вложений на 31 декабря 2016, 2015 и 2014 годов представлен следующим образом:

	(тыс. руб.)		
	2016 года	На 31 декабря 2015 года	2014 года
<b>Банковские депозиты</b>			
ПОА «Промсвязьбанк»	500,000	-	-
<b>Предоставленные займы</b>			
ПАО «МТС»	8,500,000	-	1,150,000
ПАО «НИС»	144,000	601,058	-
АО «Интеллект Телеком»	62,942	-	-
АО «Таском» <sup>1</sup>	-	-	253,000
<b>Итого предоставлено займов</b>	<b>8,706,942</b>	<b>601,058</b>	<b>1,403,000</b>
<b>Резерв под обесценение краткосрочных займов</b>			
ПАО «НИС» (См. Пояснение 6.3)	(144,000)	-	-
<b>Итого краткосрочные финансовые вложения</b>	<b>9,062,942</b>	<b>601,058</b>	<b>1,403,000</b>

<sup>1</sup> В 2015 году предоставленные АО «Таском» займы выбыли в связи с реорганизацией ПАО МГТС в форме присоединения к нему данного дочернего общества.

### 6.3. Резерв под обесценение финансовых вложений

В соответствии с Учетной политикой Общества был сформирован резерв под обесценение долгосрочных и краткосрочных финансовых вложений, представленный на 31 декабря 2016, 2015 и 2014 годов следующим образом:

Резерв под обесценение вложений в уставные капиталы дочерних, зависимых и прочих аффилированных обществ, и выданных займов:

	(тыс. руб.)					
	На 31 декабря 2014 года	Использо- вание/ восстанов- ление резерва	На 31 декабря 2015 года	Создание резерва	Использо- вание/ восстанов- ление резерва	На 31 декабря 2016 года
<b>Резерв по финансовым вложениям</b>						
МГТС Финанс С.А. (MGTS Finance S.A.) <sup>1</sup>	9,938,520	9,938,520	-	-	-	-
АО «Интеллект Телеком» <sup>2</sup>	401,762	401,762	-	-	-	-
ЗАО «АМТ» <sup>3</sup>	8,729	8,729	-	-	-	-
АО «Пансионат Приазовье»	62	-	62	-	62	-
ЗАО «Экспо-Телеком»	35	-	35	-	-	35
ПАО «НИС» (займы)	-	-	-	1,277,649	443,500	834,149
ПАО «НИС»	-	-	-	40,372	-	40,372
<b>Итого</b>	<b>10,349,108</b>	<b>10,349,011</b>	<b>97</b>	<b>1,318,021</b>	<b>443,562</b>	<b>874,556</b>

<sup>1</sup> В июне 2015 завершён процесс добровольной ликвидации дочернего общества МГТС Финанс С. А. (MGTS Finance S. A.), резерв использован в полной сумме финансовых вложений в размере 9,938,520 тыс. руб.

<sup>2</sup> В результате продажи акций АО «Интеллект Телеком» восстановление резерва составило 401,762 тыс. руб. в 2015 году.

<sup>3</sup> В 2015 году резерв под обесценение вложений в уставный капитал ЗАО «АМТ» выбыл в связи с реорганизацией ПАО МГТС в форме присоединения к нему ЗАО «АМТ».

В июне 2016 создан резерв под обесценение вложений в уставный капитал ПАО «НИС» в размере 40,372 тыс. руб., резерв по займам ПАО «НИС» начислен в 2016 году на сумму 1,277,649 тыс. руб., восстановление резерва по погашенным займам ПАО «НИС» составило 443,500 тыс. руб.

#### 6.4. Переоценка котируемых ценных бумаг

Общество произвело переоценку котируемых акций ПАО «МТС» на 31 декабря 2016, 2015 и 2014 годов.

Стоимость финансовых вложений в акции ПАО «МТС» на 31 декабря 2016, 2015 и 2014 годов, по которым определяется рыночная стоимость, приведена ниже:

	<b>На 31 декабря</b>		
	<b>2016 года</b>	<b>2015 года</b>	<b>2014 года</b>
<b>Обыкновенные акции</b>			
Стоимость акций, тыс. руб.	2,165,579	2,002,741	1,630,491
Количество акций, шт.	8,421,463	9,496,163	9,496,163
Рыночная цена за одну акцию, руб.	257.15	210.90	171.70

Сумма дооценки акций за 2016 год составила 419,154 тыс. руб., сумма дооценки акций за 2015 год составила 372,250 тыс. руб. Результаты отражены в составе прочих доходов за 2016 и 2015 годы в отчете о финансовых результатах (см. Пояснение 17).

## 7. НАЛОГ НА ПРИБЫЛЬ

Текущий налог на прибыль за 2016 и 2015 годы представлен следующим образом:

	<b>2016</b>	<b>(тыс. руб.) 2015</b>
Бухгалтерская прибыль до налогообложения	15,887,180	16,084,757
<b>Условный расход по налогу на прибыль</b>	<b>3,177,436</b>	<b>3,216,951</b>
<b>Постоянное налоговое обязательство:</b>		
по амортизации переоцененных основных средств	277,942	357,419
по отчислениям, оценочным резервам под обесценение инвестиций, по МПЗ	242,568	(37,861)
по расходам, не учитываемым для целей налогообложения	65,751	54,828
по прочим	96,832	66,314
<b>Итого</b>	<b>683,093</b>	<b>440,700</b>
<b>Постоянный налоговый актив:</b>		
по доходам от продажи ценных бумаг	(52,776)	-
по доходам, не учитываемым для целей налогообложения	(38,570)	(42,226)
по восстановлению оценочных резервов под обесценение финансовых вложений, по МПЗ	(12)	(24,064)
по прочим	(29,687)	(9,187)
<b>Итого</b>	<b>(121,045)</b>	<b>(75,477)</b>
<b>Увеличение / (уменьшение) отложенного налогового актива:</b>		
по оценочным обязательствам	(143,923)	106,308
по отложенной выручке	(31,767)	(32,149)
по доходам будущих периодов	(5,274)	(3,535)
по прочим	4,758	11,112
<b>Итого</b>	<b>(176,206)</b>	<b>81,736</b>
<b>(Увеличение) / уменьшение отложенного налогового обязательства:</b>		
по финансовым вложениям	(32,828)	(74,450)
по основным средствам, в том числе из-за: несовпадения сроков и способов начисления амортизации в бухгалтерском и налоговом учете	(219,256)	(337,701)
по реализации внеоборотных активов	(248,524)	(381,334)
по прочим	29,268	43,633
по прочим	33,304	(99,677)
<b>Итого</b>	<b>(218,780)</b>	<b>(511,828)</b>
<b>Итого текущий налог на прибыль</b>	<b>3,344,498</b>	<b>3,152,082</b>

Постоянные налоговые активы и обязательства представлены в бухгалтерской отчетности свернуто.



## 8. ПРОЧИЕ ВНЕОБОРОТНЫЕ АКТИВЫ

Прочие внеоборотные активы на 31 декабря 2016, 2015 и 2014 годов представлены следующим образом:

	(тыс. руб.)		
	<u>На 31 декабря</u>		
	<u>2016 года</u>	<u>2015 года</u>	<u>2014 года</u>
Накопленные проценты по предоставленным займам	595,933	108,252	816,387
Беспроцентный вексель ПАО «АФК «Система»	-	618,457	618,457
Авансы выданные (кроме авансов, выданных на приобретение основных средств и услуг строительного характера)	-	-	23
<b>Итого</b>	<b><u>595,933</u></b>	<b><u>726,709</u></b>	<b><u>1,434,867</u></b>

Дата погашения векселя ПАО «АФК «Система» 21 ноября 2017 года. По состоянию на отчетную дату вексель отражен в составе краткосрочной дебиторской задолженности (см. Пояснение 9).

## 9. ДЕБИТОРСКАЯ ЗАДОЛЖЕННОСТЬ

Дебиторская задолженность на 31 декабря 2016, 2015 и 2014 годов представлена следующим образом:

	(тыс. руб.)		
	<u>На 31 декабря</u>		
	<u>2016 года</u>	<u>2015 года</u>	<u>2014 года</u>
<b>Дебиторская задолженность</b>			
Задолженность покупателей и заказчиков по услугам связи	3,351,249	3,758,086	3,475,715
Резерв под дебиторскую задолженность (покупатели и заказчики)	(542,953)	(546,767)	(443,223)
Задолженность покупателей и заказчиков по прочим услугам	1,901,468	1,731,948	1,959,581
Резерв под дебиторскую задолженность (покупатели и заказчики по прочим услугам)	(324,866)	(182,549)	(193,627)
Проценты по выданным займам	413,867	45,003	307
Резервы по процентам по займам выданным	(26,006)	-	-
Авансы, выданные за работы, услуги, имущество некапитального характера (без НДС)	406,100	194,070	203,548
Резерв под дебиторскую задолженность (авансы выданные)	(2,698)	(2,684)	(3,335)
НДС с авансов, выданных за работы, услуги, имущество некапитального характера	73,098	34,933	36,639
НДС с авансов, выданных на приобретение основных средств и услуг капитального характера	44,627	28,192	121,759
Задолженности по расчетам с бюджетными и внебюджетными фондами	9,466	104,170	394,142
Задолженность прочих дебиторов	1,054,256	421,860	850,767
Резерв под дебиторскую задолженность (задолженность прочих дебиторов)	(31,481)	(31,230)	(139,614)
<b>Итого</b>	<b><u>6,326,127</u></b>	<b><u>5,555,032</u></b>	<b><u>6,262,659</u></b>

Задолженность прочих дебиторов за вычетом резерва по сомнительным долгам на 31 декабря 2016, 2015 и 2014 годов представлена следующим образом:

	(тыс. руб.)		
	2016 года	31 декабря 2015 года	2014 года
<b>Задолженность прочих дебиторов</b>			
Беспроцентный вексель ПАО «АФК «Система»	618,457	-	-
Расчеты по платежам в рамках договора единой системы приема платежей	161,590	134,415	90,967
Расчеты по прочим претензиям	83,893	54,198	39,102
Гарантированный взнос по обеспечению исполнения государственных контрактов	82,432	102,916	204,883
Расчеты по компенсациям, полученным от третьих лиц в связи с переносом объектов связи	20,216	-	-
Расчеты по перевыставленной задолженности	19,712	53,554	176,001
Прочие	36,475	45,547	200,200
<b>Итого</b>	<b>1,022,775</b>	<b>390,630</b>	<b>711,153</b>

Просроченная краткосрочная и долгосрочная дебиторская задолженность, включенная в резерв по сомнительным долгам, на 31 декабря 2016, 2015 и 2014 годов представлена следующим образом:

	(тыс. руб.)					
	2016 года		31 декабря 2015 года		2014 года	
	учтенная по условиям договора	балан- совая стоимость	учтенная по условиям договора	балан- совая стоимость	учтенная по условиям договора	балан- совая стоимость
Задолженность покупателей и заказчиков	1,695,200	827,381	1,793,280	1,063,964	1,586,085	949,235
Авансы выданные	20,066	17,368	3,952	1,268	6,155	2,820
Задолженность прочих дебиторов	129,069	97,588	154,551	123,321	354,112	214,498
<b>Итого</b>	<b>1,844,335</b>	<b>942,337</b>	<b>1,951,783</b>	<b>1,188,553</b>	<b>1,946,352</b>	<b>1,166,553</b>

## 10. ДЕНЕЖНЫЕ СРЕДСТВА И ДЕНЕЖНЫЕ ЭКВИВАЛЕНТЫ

Денежные средства и денежные эквиваленты на 31 декабря 2016, 2015 и 2014 годов представлены следующим образом:

	(тыс. руб.)			
	2016 года	На 31 декабря 2015 года		2014 года
<b>Денежные средства и денежные эквиваленты</b>				
Текущие счета в банках	195,951	153,850	173,877	
Денежные эквиваленты	137,971	150,000	700,000	
Касса	58	79	2	
Прочие	486	351	633	
<b>Итого</b>	<b>334,466</b>	<b>304,280</b>	<b>874,512</b>	

## 11. УСТАВНЫЙ КАПИТАЛ

Уставный капитал Общества по состоянию на 31 декабря 2016, 2015 и 2014 годов представлен следующим образом:

Категория акций	Номинал, руб.	Кол-во акций, шт.		
		На 31 декабря		
		2016 года	2015 года	2014 года
Обыкновенные	40	79,746,311	79,746,311	79,746,311
Привилегированные	40	15,574,492	15,574,492	15,574,492
<b>Итого</b>		<b>95,320,803</b>	<b>95,320,803</b>	<b>95,320,803</b>

Конечным бенефициаром Общества является Публичное акционерное общество «Акционерная финансовая корпорация «Система» (далее – ПАО АФК «Система»). Контролирующим бенефициарным владельцем ПАО АФК «Система» является Евтушенков Владимир Петрович.

По состоянию на 31 декабря 2016 года ПАО «МТС» владеет 94.61% акций в уставном капитале ПАО МГТС. По состоянию на 31 декабря 2015 и 2014 года ПАО «МТС» владело соответственно 70.28% и 56.02% акций в уставном капитале ПАО МГТС. Доля владения выросла в 2015 году из-за ликвидации компании Комстар Ван Лтд (Comstar One Ltd) (дочерняя компания ПАО «МТС»), которая на момент ликвидации владела 14.26% акций в уставном капитале ПАО МГТС. Доля владения выросла в 2016 году из-за реорганизации ПАО «МТС» в форме присоединения к нему дочернего общества АО «Система Инвенчур», которое на момент присоединения владело 24.33% акций в уставном капитале ПАО МГТС.

В связи с принятием 19 июня 2015 года Общим собранием акционеров Общества решения о реорганизации ПАО МГТС в форме присоединения к нему ЗАО «АМТ», АО «Таском» и ЗАО «Петродвор», в соответствии со ст. 75, 76 Федерального закона «Об акционерных обществах» акционерами Общества было реализовано право требования выкупа принадлежащих им акций ПАО МГТС. Сумма денежных средств, перечисленных акционерам Общества за выкупленные акции, составила 53,906 тыс. руб. Стоимость услуг Регистратора по реализации услуг выкупа акций составила 842 тыс. руб.

Сумма невостребованных дивидендов, признанная в составе нераспределенной прибыли, в 2014 году составила 47,543 тыс. руб.

## 12. КРЕДИТОРСКАЯ ЗАДОЛЖЕННОСТЬ

Кредиторская задолженность на 31 декабря 2016, 2015 и 2014 годов представлена следующим образом:

	(тыс. руб.)		
	2016 года	На 31 декабря 2015 года	2014 года
<b>Кредиторская задолженность</b>			
Задолженность перед поставщиками и подрядчиками по фактически понесенным затратам	1,851,722	2,385,055	2,976,276
Авансы, полученные от покупателей и заказчиков	1,582,022	877,749	881,358
Задолженность по налогам и сборам	1,390,529	1,056,674	857,257
Задолженность перед персоналом организации	1,357,901	1,338,149	1,198,974
Задолженность перед поставщиками и подрядчиками некапитального характера	486,938	240,513	473,953
Задолженность перед поставщиками и подрядчиками капитального характера	254,538	474,227	381,607
Задолженность перед государственными внебюджетными фондами	122,657	117,942	99,846
Задолженность учредителям по выплате доходов	83,557	30,361	17,813
Прочие кредиторы	125,673	174,326	270,851
<b>Итого</b>	<b>7,255,537</b>	<b>6,694,996</b>	<b>7,157,935</b>

Статья кредиторской задолженности «Задолженность перед персоналом организации» включает оценочные обязательства на выплату премиальных вознаграждений в сумме 850,981 тыс. руб. на 31 декабря 2016 года (на 31 декабря 2015 и 2014 годов – 819,865 тыс. руб. и 717,518 тыс. руб. соответственно) и оплату неиспользованных отпусков в сумме 324,873 тыс. руб. на 31 декабря 2016 года (на 31 декабря 2015 и 2014 годов – 331,254 тыс. руб. и 285,391 тыс. руб. соответственно).

### 13. ДОЛГОСРОЧНЫЕ ОЦЕНОЧНЫЕ ОБЯЗАТЕЛЬСТВА (ОБЯЗАТЕЛЬСТВА ПО ПЕНСИОННОМУ ОБЕСПЕЧЕНИЮ)

Общество представляет определенные социальные льготы своим сотрудникам при выходе на пенсию и впоследствии: ежемесячную пенсию, единовременные выплаты в случае смерти сотрудников, единовременные выплаты при выходе на пенсию, единовременные выплаты в случае смерти сотрудников после выхода на пенсию, а также 50% скидку на оплату услуг связи пенсионерам, отработавшим в Обществе более 30 лет. Пенсионный возраст, установленный на территории РФ, составляет 55 лет для женщин и 60 лет для мужчин. По состоянию на 31 декабря 2016 года большая часть сотрудников Общества (кроме руководителей высшего звена с грейдом выше 8) имеют право участвовать в пенсионной программе с установленными выплатами. Пенсионный план финансируется до момента выхода сотрудников на пенсию, то есть в момент выхода сотрудников на пенсию Общество передает свои пенсионные обязательства пенсионному фонду Некоммерческая организация социального обеспечения Межрегиональный негосударственный «Большой пенсионный фонд» (далее – МН «БПФ») и будет иметь юридические или обусловленные сложившейся практикой обязательства по уплате дополнительных взносов, если активов фонда будет недостаточно для выплаты работникам всех вознаграждений, причитающихся за услуги, оказанные ими в текущем и предшествующих периодах. Остальные льготы финансируются Обществом по мере возникновения необходимости их выплаты. Обязательства Общества по пенсионному обеспечению оцениваются по состоянию на 31 декабря 2016 года.

Следующие основные допущения используются при определении будущих прогнозных обязательств по выплате пенсий и чистых суммарных расходов по пенсионной программе:

	На 31 декабря		
	2016 года	2015 года	2014 года
Ставка дисконтирования	8.5% в год	9.8% в год	11.0% в год
Ожидаемая доходность на активы плана	5.6% в год	6.1% в год	7.96% в год
Номинальный рост среднемесячного заработка (в год в долгосрочной перспективе)	6.4% в год	7.0% в год	7.28% в год
Увеличение размера выплат материальной помощи для пенсионеров	4.6% в год	5.0% в год	6.0% в год
Текучесть кадров	5.6%	5.7%	4.0% в год с 24 лет до 34 лет 2.0% в год с 35 лет до 44 лет 1.0% с 45 лет до 59 лет 0.0% с 60 лет
Смертность	Сглаженные таблицы смертности Москвы за 2013 год с корректирующим коэффициентом 0.45	Сглаженные таблицы смертности Москвы за 2013 год с корректирующим коэффициентом 0.45	Таблица смертности РФ за 2012 г., с корректирующим коэффициентом 0.8

В бухгалтерском балансе отражены следующие суммы:

	На 31 декабря		
	2016 года	2015 года	2014 года
Текущая стоимость определенного пенсионного обязательства (ОПО)	1,160,760	1,111,752	1,214,615
Справедливая стоимость активов плана	(2,318)	(5,997)	(16,906)
<b>Общая стоимость обязательства</b>	<b>1,158,442</b>	<b>1,105,755</b>	<b>1,197,709</b>
Средний период оставшейся службы сотрудников (лет)	15	15	10

В отчете о финансовых результатах (по строкам «Себестоимость продаж», «Коммерческие расходы», «Управленческие расходы») отражены следующие суммы:

	<u>2016</u>	<u>(тыс. руб.) 2015</u>
Стоимость вклада текущего года службы	45,753	54,289
Стоимость процентов	113,436	139,579
Ожидаемый доход на активы плана	(366)	(1,346)
Чистые актуарные убытки / (прибыли), отраженные в текущем году	<u>37,118</u>	<u>(60,580)</u>
<b>Чистые периодические пенсионные расходы</b>	<b><u>195,941</u></b>	<b><u>131,942</u></b>

В бухгалтерском балансе отражено следующее движение чистых пенсионных обязательств:

	<u>2016</u>	<u>2015</u>	<u>(тыс. руб.) 2014</u>
<b>Чистые обязательства на начало периода</b>	<b>1,105,755</b>	<b>1,197,709</b>	<b>1,565,019</b>
Чистые расходы, признанные в Отчете о финансовых результатах	195,941	131,942	59,888
Взносы работодателя	(193,958)	(137,262)	(149,082)
Возникшие актуарные убытки / (прибыли)	<u>50,704</u>	<u>(86,634)</u>	<u>(278,116)</u>
<b>Чистые обязательства на конец периода</b>	<b><u>1,158,442</u></b>	<b><u>1,105,755</u></b>	<b><u>1,197,709</u></b>

Движение активов программы следующее:

	<u>2016</u>	<u>2015</u>	<u>(тыс. руб.) 2014</u>
Справедливая стоимость активов плана на начало года	5,997	16,906	30,582
Ожидаемый инвестиционный доход	366	1,346	2,447
Прибыли / (убытки), возникшие на основе фактических результатов	297	(250)	(826)
Взносы работодателя	193,958	137,262	149,082
Выплаты пенсий	(198,300)	(149,267)	(102,623)
Урегулирование обязательств	<u>-</u>	<u>-</u>	<u>(61,756)</u>
<b>Справедливая стоимость активов плана на конец года</b>	<b><u>2,318</u></b>	<b><u>5,997</u></b>	<b><u>16,906</u></b>

В течение года, заканчивающегося 31 декабря 2017 года, Общество планирует осуществить выплаты в размере 129,196 тыс. руб. в качестве исполнения своих социальных обязательств.

МН «БПФ» не распределяет какие-либо отдельно идентифицируемые активы между своими клиентами, включая Общество. МН «БПФ» управляет пулом инвестиций, источником средств которых являются солидарные и индивидуальные пенсионные счета. Пул инвестиций включает главным образом инвестиции в облигации российских предприятий, государственные облигации РФ и акции российских эмитентов.

#### 14. ВЫРУЧКА

Выручка по видам деятельности за 2016 и 2015 годы представлена следующим образом:

	<u>2016</u>	<u>(тыс. руб.)</u> <u>2015</u>
Услуги связи - всего	27,512,533	27,411,014
в том числе:		
услуги фиксированной связи	19,201,011	20,792,546
широкополосный доступ в интернет	4,704,541	3,618,090
услуги передачи данных	2,672,548	2,438,371
услуги телевидения	489,958	337,999
прочие услуги связи	444,475	224,008
Аренда имущества	6,008,753	6,460,085
Предоставление комплекса ресурсов связи	2,073,010	2,262,172
Услуги видеонаблюдения	1,288,441	1,277,502
Прочее	2,606,900	2,074,183
<b>Итого</b>	<b><u>39,489,637</u></b>	<b><u>39,484,956</u></b>

#### 15. РАСХОДЫ ПО ОБЫЧНЫМ ВИДАМ ДЕЯТЕЛЬНОСТИ

Расходы по обычным видам деятельности в разрезе элементов затрат за 2016 и 2015 годы представлены следующим образом:

	<u>2016</u>	<u>(тыс. руб.)</u> <u>2015</u>
Амортизация	9,308,022	9,524,555
Затраты на оплату труда	6,856,274	6,781,347
Материальные затраты	6,540,274	6,260,334
Отчисления на социальные нужды	1,718,581	1,719,885
Прочие затраты	4,525,547	4,759,074
<b>Итого</b>	<b><u>28,948,698</u></b>	<b><u>29,045,195</u></b>

Совокупные затраты Общества на оплату использованных в течение 2016 и 2015 годов энергетических ресурсов и водоснабжения составили:

	<u>2016</u>	<u>(тыс. руб.)</u> <u>2015</u>
Приобретение электроэнергии	721,726	658,842
Приобретение теплоэнергии	103,542	99,833
Приобретение продуктов нефтепереработки	65,214	59,367
Затраты на водоснабжение	5,147	6,652
<b>Итого</b>	<b><u>895,629</u></b>	<b><u>824,694</u></b>

#### 16. ПРОЦЕНТЫ К ПОЛУЧЕНИЮ

Проценты к получению за 2016 и 2015 годы представлены следующим образом:

	<u>2016</u>	<u>(тыс. руб.)</u> <u>2015</u>
Проценты, полученные за предоставление денежных средств	3,477,170	2,759,512
Проценты по депозитам и векселям	54,400	93,118
Проценты за использование кредитной организацией денежных средств, находящихся на счете Общества	2,093	4,331
Проценты по коммерческому кредиту	11,271	1
<b>Итого</b>	<b><u>3,544,934</u></b>	<b><u>2,856,962</u></b>

## 17. ПРОЧИЕ ДОХОДЫ

Прочие доходы за 2016 и 2015 годы представлены следующим образом:

	<u>2016</u>	<u>(тыс. руб.) 2015</u>
Возмещение причиненных организации убытков	1,587,571	1,079,217
Поступление материалов от ликвидации основных средств (см. Пояснение 25.2)	1,092,511	1,214,138
Доходы по корректировке оценки ценных бумаг по текущей рыночной стоимости (см. Пояснение 6.4)	419,154	372,250
Пени, штрафы, неустойки	87,034	128,330
Курсовые разницы	68,008	-
Доходы от продажи и прочего списания запасов	61,687	5,035
Доходы от продажи основных средств	44,640	10,810
Доходы, связанные с безвозмездным получением активов	28,448	24,143
Доходы от восстановления резерва под обесценение вложений в ценные бумаги	62	260,816
Прочие	22,045	32,080
<b>Итого</b>	<b><u>3,411,160</u></b>	<b><u>3,126,819</u></b>

## 18. ПРОЧИЕ РАСХОДЫ

Прочие расходы за 2016 и 2015 годы представлены следующим образом:

	<u>2016</u>	<u>(тыс. руб.) 2015</u>
Резерв под обесценение финансовых вложений (см. Пояснение 6.3)	874,521	-
Резерв по сомнительным долгам	353,280	63,522
Резерв под обесценение внеоборотных активов, недостачи и потери от порчи ценностей	269,370	204,352
Расходы, связанные с услугами, оказываемыми кредитными организациями	73,175	101,268
Расходы от продажи и прочего списания запасов	50,514	38,081
Возмещение причиненных организацией убытков	25,947	2,048
Пени, штрафы, неустойки	25,434	22,103
Резервы под снижение стоимости материальных ценностей	25,382	8,690
Расходы от прочего выбытия ОС	21,290	4,297
Расходы по выбытию прочих активов	15,615	31,877
Расходы от хищения и в виде недостач МПЗ	2,892	2,583
Благотворительная деятельность	1,547	3,619
Курсовые разницы	-	32,034
Прочие	63,737	34,723
<b>Итого</b>	<b><u>1,802,704</u></b>	<b><u>549,197</u></b>

## 19. КУРСЫ ВАЛЮТ И КУРСОВЫЕ РАЗНИЦЫ

Курсы Центрального банка Российской Федерации, действовавшие на дату составления бухгалтерской отчетности:

Валюта	<u>31 декабря</u>		
	<u>2016 года</u>	<u>2015 года</u>	<u>2014 года</u>
Доллар США	60.6569	72.8827	56.2584
Евро	63.8111	79.6972	68.3427
	<u>2016</u>	<u>(тыс. руб.) 2015</u>	
Доход / (расход) от курсовых разниц, образовавшихся по операциям пересчета выраженной в иностранной валюте стоимости активов и обязательств, подлежащих оплате в иностранной валюте	17,274	(17,917)	
Доход / (расход) от курсовых разниц, образовавшихся по операциям пересчета выраженной в иностранной валюте стоимости активов и обязательств, подлежащих оплате в рублях	50,734	(14,117)	
<b>Итого</b>	<b><u>68,008</u></b>	<b><u>(32,034)</u></b>	

## 20. ПРИБЫЛЬ НА ОБЫКНОВЕННУЮ АКЦИЮ

Базовая прибыль на обыкновенную акцию отражает часть прибыли отчетного периода, причитающейся акционерам – владельцам обыкновенных акций. Она рассчитана как отношение базовой прибыли за отчетный год к средневзвешенному количеству обыкновенных акций, находившихся в обращении в течение отчетного года.

Базовая прибыль равна чистой прибыли за отчетный год за вычетом расчетных дивидендов по привилегированным акциям в размере 10 процентов от чистой прибыли Общества.

Прибыль на одну обыкновенную акцию за 2016 и 2015 годы составила:

<b>Показатель</b>	<b>2016</b>	<b>2015</b>
Чистая прибыль, тыс. руб.	12,131,121	12,502,583
Кол-во привилегированных акций, номинал 40 руб., шт.	15,574,492	15,574,492
Расчетные дивиденды по привилегированным акциям, тыс. руб.	(1,213,112)	(1,250,258)
Средневзвешенное кол-во обыкновенных акций, номинал 40 руб., шт.	79,746,311	79,746,311
Базовая прибыль, тыс. руб.	10,918,009	11,252,325
<b>Базовая / разводненная прибыль на одну обыкновенную акцию, руб.</b>	<b>136.91</b>	<b>141.10</b>

Величина разводненной прибыли на акцию за 2016 и 2015 годы равна величине базовой прибыли на акцию ввиду отсутствия у Общества конвертируемых в обыкновенные акции ценных бумаг.

## 21. ГАРАНТИИ И ПОРУЧИТЕЛЬСТВА

ПАО «Банк ВТБ» и ПАО «Сбербанк России» гарантируют обеспечение обязательств ПАО МГТС в соответствии с условиями государственных контрактов. По состоянию на 31 декабря 2016 года полученные банковские гарантии с целью обеспечения исполнения обязательств перед третьими лицами составляют ПАО «Банк ВТБ» 1,416,683 тыс. руб., ПАО «Сбербанк России» 2,352,487 тыс. руб.

## 22. РАСПРЕДЕЛЕНИЕ ЧИСТОЙ ПРИБЫЛИ ПРЕДЫДУЩЕГО ОТЧЕТНОГО ПЕРИОДА

По результатам деятельности в 2015 году Обществом была получена чистая прибыль в сумме 12,502,583 тыс. руб. По состоянию на 31 декабря 2015 года накопленная прибыль Общества составила 55,627,224 тыс. руб.

В соответствии с решением Годового общего собрания акционеров 29 июня 2016 года было принято решение чистую прибыль по результатам отчетного 2015 финансового года и частично накопленную прибыль распределить на выплату дивидендов в сумме 21,139,460 тыс. руб.

Распределение прибыли по результатам 2016 года не производилось.

## 23. ЧИСТЫЕ ОБОРОТНЫЕ СРЕДСТВА

По состоянию на 31 декабря 2016, 2015 и 2014 годов оборотные средства Общества составили:

	(тыс. руб.)		
	<b>31 декабря</b>		
	<b>2016 года</b>	<b>2015 года</b>	<b>2014 года</b>
Оборотные активы	16,351,776	7,211,302	9,577,290
Краткосрочные обязательства	(8,137,243)	(7,655,393)	(8,096,646)
Безвозмездно полученные активы, отраженные в составе доходов будущих периодов	606,908	633,564	651,276
<b>Итого</b>	<b>8,821,441</b>	<b>189,473</b>	<b>2,131,920</b>



Увеличение краткосрочных активов в 2016 году произошло в основном за счет увеличения баланса краткосрочных финансовых вложений на сумму 8,461,884 тыс. руб. и дебиторской задолженности на сумму 771,095 тыс. руб.

## 24. СВЯЗАННЫЕ СТОРОНЫ

Связанными сторонами Общества являются: ПАО «АФК «Система», все компании, которые контролируются или на которые оказывается значительное влияние со стороны ПАО АФК «Система», а также основной управленческий персонал Общества и указанных компаний.

### 24.1. Финансовые вложения (вклады в уставные капиталы)

#### Список финансовых вложений по состоянию на 31 декабря 2016 года

(тыс. руб.)						
№	Наименование предприятия	Тип акций	Кол-во, штук	Номинал, руб.	Балансовая стоимость, тыс. руб.	% участия
<b>Дочерние общества</b>						
1.	АО «МГТС-Недвижимость»	обыкн. имен.	1,000,000	1	1,510,975	100.00
2.	АО «Пансионат «Приазовье»	обыкн. имен.	2,734	1	62	67.01
3.	ПАО «НИС»	обыкн. имен.	51,300	1,000	-	82.15
<b>Всего дочерние общества</b>					<b><u>1,511,037</u></b>	
<b>Связанные стороны</b>						
4.	ПАО «МТС»	обыкн. имен.	8,421,463	0.10	2,165,579	0.42
5.	ПАО «МТС-Банк»	обыкн. имен.	49,797	500	111,053	0.24
6.	Прочие				722	
<b>Всего связанные стороны</b>					<b><u>2,277,354</u></b>	
<b>Итого</b>					<b><u>3,788,391</u></b>	

По ПАО «НИС» начислен резерв под обесценение финансовых вложений в акции в размере 40,372 тыс. руб.

#### Список финансовых вложений по состоянию на 31 декабря 2015 года

(тыс. руб.)						
№	Наименование предприятия	Тип акций	Кол-во, штук	Номинал, руб.	Балансовая стоимость, тыс. руб.	% участия
<b>Дочерние общества</b>						
1.	АО «МГТС-Недвижимость»	обыкн. имен.	1,000,000	1	1,510,975	100.00
2.	ПАО «НИС»	обыкн. имен.	51,300	1,000	40,372	82.15
3.	АО «Пансионат «Приазовье»	обыкн. имен.	2,734	1	-	67.01
<b>Всего дочерние общества</b>					<b><u>1,551,347</u></b>	
<b>Связанные стороны</b>						
4.	ПАО «МТС»	обыкн. имен.	9,496,163	0.10	2,002,741	0.46
5.	ПАО «МТС-Банк»	обыкн. имен.	49,797	500	111,053	0.69
6.	Прочие				722	
<b>Всего связанные стороны</b>					<b><u>2,114,516</u></b>	
<b>Итого</b>					<b><u>3,665,863</u></b>	

**Список финансовых вложений по состоянию на 31 декабря 2014 года**

№	Наименование компании	Тип акций	Кол-во, штук	Номинал, руб.	(тыс. руб.)	
					Балансовая стоимость, тыс. руб.	% участия
<b>Дочерние общества</b>						
1.	ЗАО «Петродвор» (присоединение к ПАО МГТС 15 октября 2015 года)	обыкн. имен.	1,967,118	1,000	2,396,497	100.00
2.	ЗАО «АМТ» (присоединение к ПАО МГТС 14 октября 2015 года)	обыкн. имен.	10	2,050,000	-	100.00
3.	АО «Пансионат «Приазовье»	обыкн. имен.	2,734	1	-	67.00
4.	АО «Таском» (присоединение к ПАО МГТС 2 октября 2015 года)	обыкн. имен.	4,879	205	1,608,335	100.00
5.	АО «МГТС-Недвижимость»	обыкн. имен.	875,000	1	875	87.50
6.	МГТС Финанс С.А. (MGTS Finance S.A.) (выбыл в связи с ликвидацией)	обыкн. имен.	22,909,758	10 (долл. США)	-	100.00
<b>Всего дочерние общества</b>					<b><u>4,005,707</u></b>	
<b>Связанные стороны</b>						
7.	АО «Интеллект Телеком»	обыкн. имен.	484,606,080	1	82,844	49.95
8.	ПАО «МТС-Банк»	обыкн. имен.	49,797	500	111,053	0.69
9.	ПАО «МТС»	обыкн. имен.	9,496,163	0.10	1,630,491	0.46
10.	Прочие				185	
<b>Всего связанные стороны</b>					<b><u>1,824,573</u></b>	
<b>Итого</b>					<b><u>5,830,280</u></b>	

**24.2. Финансовые вложения (займы выданные)**

**Список предоставленных займов (долгосрочные) связанным сторонам**

	(тыс. руб.)		
	2016 года	На 31 декабря 2015 года	2014 года
ПАО «МТС»	18,271,400	32,376,331	18,464,000
ПАО «НИС»	690,149	144,000	-
АО «Интеллект Телеком»	-	62,942	160,000
ЗАО «АМТ» (присоединение к ПАО МГТС 14 октября 2015 года)	-	-	327,000
<b>Итого</b>	<b><u>18,961,549</u></b>	<b><u>32,583,273</u></b>	<b><u>18,951,000</u></b>

**Список предоставленных займов (краткосрочные) связанным сторонам**

	(тыс. руб.)		
	2016 года	На 31 декабря 2015 года	2014 года
ПАО «МТС»	8,500,000	-	1,150,000
ПАО «НИС»	144,000	601,058	-
АО «Интеллект Телеком»	62,942		
АО «Таском» (присоединение к ПАО МГТС 2 октября 2015 года)	-	-	253,000
<b>Итого</b>	<b><u>8,706,942</u></b>	<b><u>601,058</u></b>	<b><u>1,403,000</u></b>

По ПАО «НИС» начислен резерв под обесценение займов в размере 834,149 тыс. руб.

### 24.3. Выплаты членам Совета директоров и членам Правления Общества

В 2016 и 2015 годах Общество не выплачивало членам Совета директоров вознаграждений.

Членам Правления Общества выплата вознаграждений за 2016 и 2015 годы была произведена на общую сумму 192,347 тыс. руб. и 156,193 тыс. руб. соответственно, в том числе заработной платы членов Правления – 98,178 тыс. руб. и 93,318 тыс. руб. соответственно, премий 94,047 тыс. руб. и 62,724 тыс. руб. соответственно. Прочие выплаты за 2016 и 2015 годы составили 122 тыс. руб. и 151 тыс. руб. соответственно. В отчетности за 2016 год начислены премии членам Правления по итогам 2015 года в сумме 41,544 тыс. руб.

### 24.4. Операции со связанными сторонами

#### Продажи связанным сторонам в 2016 году

№	Наименование компании	Основная деятельность	Продажа основных средств и прочих активов			Всего
			Аренда	Прочие	(тыс. руб., без НДС)	
1.	ПАО «МТС»	1,365,062	961,878	19,511	2,703,324	5,049,775
2.	АО «Бизнес-Недвижимость»	374	-	440,678	283	441,335
3.	ООО «Бастион»	-	-	265,182	-	265,182
4.	АО «Энвижн Груп»	285	74,521	-	13,871	88,677
5.	АО «Русская Телефонная Компания»	-	17,046	-	10,528	27,574
6.	ООО МТС Информационные технологии	-	18,398	-	195	18,593
7.	ООО «Стрим»	-	17,262	-	60	17,322
8.	АО «Метро Телеком»	-	9,969	-	313	10,282
9.	Прочие	8,964	11,449	4,950	11,359	36,722
<b>Итого</b>		<b>1,374,685</b>	<b>1,110,523</b>	<b>730,321</b>	<b>2,739,933</b>	<b>5,955,462</b>

#### Продажи связанным сторонам в 2015 году

№	Наименование компании	Основная деятельность	Продажа основных средств и прочих активов			Всего
			Аренда	Прочие	(тыс. руб., без НДС)	
1.	ПАО «МТС»	1,412,874	803,298	-	2,946,644	5,162,816
2.	АО «Таском»	43,835	29,629	-	291,860	365,324
3.	ПАО «АФК Система»	203	36	344,000	-	344,239
4.	ЗАО «АМТ» (присоединение к ПАО МГТС 14 октября 2015 года)	102,781	6,884	1,836	97,059	208,560
5.	АО «Энвижн Груп»	563	69,769	-	23,026	93,358
6.	АО «Русская Телефонная Компания»	-	18,461	-	9,982	28,443
7.	ООО «Стрим»	-	18,142	-	101	18,243
8.	АО «Ситроникс Телеком Солюшнс»	-	15,001	-	-	15,001
9.	ООО «Энвижн-Программные решения»	-	13,730	-	20	13,750
10.	АО «Метро Телеком»	-	9,967	-	332	10,299
11.	Прочие	8,710	9,501	-	16,126	34,337
<b>Итого</b>		<b>1,568,966</b>	<b>994,418</b>	<b>345,836</b>	<b>3,385,150</b>	<b>6,294,370</b>

### Закупки у связанных сторон в 2016 году

№	Наименование компании	Основная деятельность	(тыс. руб., без НДС)		
			Аренда	Покупка и создание основных средств и прочих активов	Всего
1.	ПАО «МТС»	1,821,325	26,565	1,219,288	3,067,178
2.	АО «Бизнес-Недвижимость» (с учетом закупок у АО «Рент-Недвижимость», присоединенной к АО «Бизнес-Недвижимость» 7 июня 2016 года)	1,734	946,446	-	948,180
3.	АО «Энвижн Груп»	62,484	-	235,063	297,547
4.	ООО «ЧОП Аб-Сафети»	177,721	-	-	177,721
5.	АО «Ситроникс Телеком Солюшнс»	76,346	-	55,956	132,302
6.	ОАО «Москапстрой»	-	-	112,446	112,446
7.	ООО «Капстрой Телеком»	29,821	-	41,533	71,354
8.	АО «МГТС-Недвижимость»	491	63,416	-	63,907
9.	АО «Элавиус»	48,955	-	-	48,955
10.	АО «Рекламное агентство Максима»	37,858	-	-	37,858
11.	ПАО «МТС-Банк»	31,293	-	-	31,293
12.	Прочие	40,812	8,497	13,418	62,727
<b>Итого</b>		<b>2,328,840</b>	<b>1,044,924</b>	<b>1,677,704</b>	<b>5,051,468</b>

Образовавшийся доход по курсовым разницам по операциям с АО «Энвижн Груп» составляет 3,188 тыс. руб., ПАО «МТС» 245 тыс. руб.

### Закупки у связанных сторон в 2015 году

№	Наименование компании	Основная деятельность	(тыс. руб., без НДС)		
			Аренда	Покупка и создание основных средств и прочих активов	Всего
1.	ПАО «МТС»	1,696,949	24,520	1,518,615	3,240,084
2.	АО «Рент-Недвижимость»	17,993	736,678	-	754,671
3.	АО «Энвижн Груп»	31,873	-	616,051	647,924
4.	АО «Ситроникс КАСУ»	19,155	-	339,229	358,384
5.	АО «Бизнес-Недвижимость»	6,941	206,377	-	213,318
6.	ЗАО «УКС инженерных коммуникаций, сооружений и дорог»	-	-	203,428	203,428
7.	АО «Элавиус»	190,500	6,207	-	196,707
8.	АО «Таском»	165,612	-	16,252	181,864
9.	АО «Ситроникс Телеком Солюшнс»	70,082	-	64,638	134,720
10.	ООО «ЧОП Аб-Сафети»	123,960	-	-	123,960
11.	АО «Лидер-Инвест»	119	-	78,575	78,694
12.	АО «МГТС-Недвижимость»	638	60,157	538	61,333
13.	АО «Реестр»	4,052	820	54,748	59,620
14.	ПАО «АФК Система»	-	-	44,000	44,000
15.	АО «Рекламное агентство Максима»	28,742	-	-	28,742
16.	Прочие	48,820	4,596	22,299	75,715
<b>Итого</b>		<b>2,405,436</b>	<b>1,039,355</b>	<b>2,958,373</b>	<b>6,403,164</b>

Образовавшийся доход / (расход) по курсовым разницам по операциям с АО «Энвижн Груп» составляет 5,596 тыс. руб., АО «Ситроникс КАСУ» 7,075 тыс. руб. соответственно.

## Начисленные проценты к получению

Начисленные проценты по займам к получению	(тыс. руб.)	
	2016	2015
1. ПАО «МТС»	3,400,421	2,552,565
2. ПАО «НИС»	71,556	69,916
3. АО «Интеллект Телеком»	5,193	7,079
4. АО «Энвижн Груп»	-	81,219
5. АО «Таском»	-	24,088
6. ЗАО «АМТ»	-	19,881
7. ООО «Телеком проекты»	-	4,617
8. АО «МГТС-Недвижимость»	-	147
<b>Итого</b>	<b>3,477,170</b>	<b>2,759,512</b>

Начисленные проценты по депозитным счетам	(тыс. руб.)	
	2016	2015
ПАО «МТС-Банк»	5,417	76,806
<b>Итого</b>	<b>5,417</b>	<b>76,806</b>

Начисленные проценты за использование денежных средств, находящихся на счете организации в банке	(тыс. руб.)	
	2016	2015
ПАО «МТС-Банк»	1,607	3,251
<b>Итого</b>	<b>1,607</b>	<b>3,251</b>

Начисленные проценты по договорам с рассрочкой платежа	(тыс. руб.)	
	2016	2015
АО «Бизнес-Недвижимость»	4,638	-
<b>Итого</b>	<b>4,638</b>	<b>-</b>

Начисленные проценты по займам к уплате	(тыс. руб.)	
	2016	2015
ЗАО «Петродвор»	-	413
<b>Итого</b>	<b>-</b>	<b>413</b>

## Дивиденды полученные и уплаченные

	(тыс. руб.)			
	Дивиденды полученные		Дивиденды уплаченные, за вычетом удержанного налога на прибыль	
	2016	2015	2016	2015
1. ПАО «МТС»	192,245	210,211	20,019,849	587,079
2. Комстар Ван Лтд (Comstar One Ltd)	-	-	-	555,607
3. АО «Система-Инвенчур»	-	-	-	225,781
4. ЗАО «Сити-Телеком»	606	614	-	-
5. ЗАО «Промторгцентр»	-	-	677	175
<b>Итого</b>	<b>192,851</b>	<b>210,825</b>	<b>20,020,526</b>	<b>1,368,642</b>

В 2016 году налог на дивиденды составил 100 тыс. руб., в 2015 году 127,112 тыс. руб.

## 24.5. Состояние расчетов со связанными сторонами

### Дебиторская задолженность

№	Наименование компании	(тыс. руб., включая НДС) На 31 декабря		
		2016 года	2015 года	2014 года
1.	ПАО «МТС»	1,411,570	754,060	1,426,504
2.	ПАО «АФК Система»	618,481	618,481	618,484
3.	ООО «Капстрой Телеком»	275,418	10,000	-
4.	АО «Бизнес-Недвижимость»	219,874	12,103	29,242
5.	АО «Энвижн Груп»	49,393	100,318	382,332
6.	ПАО «НИС»	31,873	60,562	5
7.	АО «МГТС-Недвижимость»	21,298	57,059	186,187
8.	ПАО «МТС-Банк»	12,275	259	447
9.	АО «Ситроникс КАСУ»	10,138	44,583	145,439
10.	АО «Интеллект Телеком»	9,162	3,969	8,234
11.	АО «Рент-Недвижимость» (присоединение к АО «Бизнес-Недвижимость» 7 июня 2016 года)	-	21,555	74,114
12.	АО «Лидер-Инвест»	44	8,421	459
13.	ООО «Энвижн-Программные решения»	-	8,265	-
14.	ЗАО «АМТ» (присоединение к ПАО МГТС 14 октября 2015 года)	-	-	406,648
15.	АО «Таском» (присоединение к ПАО МГТС 2 октября 2015 года)	-	-	125,856
16.	ЗАО «РТИ Микроэлектроника»	-	-	27,034
17.	Прочие	11,143	3,830	18,801
	<b>Итого</b>	<b>2,670,669</b>	<b>1,703,465</b>	<b>3,449,786</b>

По ПАО «НИС» начислен резерв под обесценение процентов по выданным займам в размере 31,873 тыс. руб. Также начислен резерв по сомнительным долгам АО «Бизнес-Недвижимость» 449 тыс. руб., по прочим компаниям 1,334 тыс. руб.

### Денежные средства и денежные эквиваленты

№	Наименование Компании	(тыс. руб.) На 31 декабря		
		2016 года	2015 года	2014 года
	ПАО «МТС-Банк»	299,691	63,118	840,405
	<b>Итого</b>	<b>299,691</b>	<b>63,118</b>	<b>840,405</b>

### Кредиторская задолженность

№	Наименование компании	(тыс. руб., включая НДС) На 31 декабря		
		2016 года	2015 года	2014 года
1.	ПАО «МТС»	830,661	443,984	184,442
2.	АО «Энвижн Груп»	257,274	302,494	370,874
3.	АО «МГТС-недвижимость»	46,271	7,259	21,598
4.	АО «Бизнес-Недвижимость»	31,793	35,389	30,046
5.	ООО «Капстрой Телеком»	29,593	3	177
6.	ООО «ЧОП Аб-Сафети»	20,617	1,555	-
7.	АО «Ситроникс Телеком Солюшнс»	19,846	13,523	2,799
8.	ООО «Стрим»	19,781	2,063	7,635
9.	ООО «Усиевича 10»	19,706	-	-
10.	АО «Ситроникс КАСУ»	15,299	32,240	74,199
11.	ООО «Зеленодольская 41»	10,819	-	-
12.	ООО «Мичуринский 10»	7,818	-	-
13.	АО «Русская Телефонная Компания»	5,164	7,405	22,390
14.	ПАО «МТС-Банк»	4,340	60	474
15.	АО «Элавиус»	3,142	22,006	14,552
16.	АО «Рент-Недвижимость» (присоединение к АО «Бизнес-Недвижимость» 7 июня 2016 года)	-	51,295	92,615
17.	АО «Лидер-Инвест»	279	33,757	54,984
18.	АО «Рекламное агентство Максима»	1,267	10,445	6,347
19.	АО «Таском» (присоединение к ПАО МГТС 2 октября 2015 года)	-	-	128,468
20.	ООО «Энвижн Специальные проекты»	1,957	2,013	1,898
21.	Прочие	8,459	4,688	7,985
	<b>Итого</b>	<b>1,334,086</b>	<b>970,179</b>	<b>1,021,483</b>

## 24.6. Денежные потоки со связанными сторонами

Наименование показателя	2016	(тыс. руб.) 2015
<b>Денежные потоки от текущих операций</b>		
Поступления – всего	<b>2,900,029</b>	<b>3,621,532</b>
в том числе:		
от продажи продукции, товаров, работ и услуг	1,733,137	2,463,645
арендных, комиссионных платежей	1,082,806	1,000,413
поступления в счет возмещения коммунальных платежей		
по аренде помещений	22,042	30,314
прочие поступления	62,044	127,160
Платежи – всего	<b>(1,878,060)</b>	<b>(2,277,750)</b>
в том числе:		
на оплату товаров, работ, услуг	(1,791,694)	(1,789,828)
прочие выплаты, перечисления	(86,366)	(487,922)
<b>Денежные потоки от инвестиционных операций</b>		
Поступления – всего	<b>26,903,901</b>	<b>12,461,630</b>
в том числе:		
от продажи объектов основных средств и прочего имущества	442,745	4,237
выручка от продажи акций (долей участия) в других организациях	265,182	344,000
поступления от возврата предоставленных займов, от продажи долговых ценных бумаг (прав требования денежных средств к другим лицам)	23,388,365	8,426,874
дивиденды, проценты по финансовым вложениям и аналогичные поступления от долевого участия в других организациях	2,807,609	3,686,519
Платежи – всего	<b>(18,434,192)</b>	<b>(22,201,213)</b>
в том числе:		
в связи с приобретением, созданием, реконструкцией и подготовкой к использованию внеоборотных активов	(561,667)	(950,971)
средства, направленные на приобретение акций (долей участия) в других организациях	-	(44,538)
в связи с приобретением долговых ценных бумаг (прав требования денежных средств к другим лицам), предоставление займов другим лицам	(17,872,525)	(21,205,704)
<b>Денежные потоки от финансовых операций</b>		
Платежи – всего		
в том числе:	<b>(20,020,526)</b>	<b>(1,422,548)</b>
собственникам в связи с выкупом у них акций организации	-	(53,906)
на уплату дивидендов и иных платежей по распределению прибыли в пользу собственников	(20,020,526)	(1,368,642)

## 25. СУЩЕСТВЕННЫЕ СОБЫТИЯ ОТЧЕТНОГО ПЕРИОДА

### 25.1. Реализация Программы модернизации сети по технологии GPON

Масштабным для ПАО МГТС в 2016 году оставался проект «Программа модернизации сети по технологии GPON», строительные работы в рамках которого были начаты в 3 квартале 2011 года.

В отчетном году в рамках реализации проекта продолжилась закупка и установка пользовательского оборудования, строительство магистральной сети и домовой распределительной сети. Это позволило оказывать традиционные телекоммуникационные услуги на новом уровне большому числу абонентов одновременно с предоставлением услуг доступа в Интернет на высоких скоростях и услуг просмотра ТВ-каналов в HD-качестве через один оптический кабель.

Общий размер капитальных вложений по данному проекту в 2016 году составил 4,374,298 тыс. руб., в 2015 году – 7,323,935 тыс. руб.

В рамках реализации проекта на конец 2016 и 2015 годов монтированная станционная емкость составила 5,078 тыс. и 5,077 тыс. портов соответственно, а монтированная емкость сплиттерных портов 4,642 тыс. и 4,537 тыс. портов соответственно. Таким образом, за 2016 и 2015 год смонтировано 105 тыс. и 534 тыс. сплиттерных портов соответственно.

Абонентская база по технологии GPON на конец 2016 и 2015 годов составила в сегменте B2C 1,535 тыс. абонентов и 1,350 тыс. абонентов соответственно; в сегменте B2B 209 тыс. сервисов и 178.3 тыс. сервисов соответственно.

Запланированное адресное строительство в рамках программы GPON завершено в г. Москва на 98.5%. Дальнейшее развитие сети GPON продолжается в Московской области.

### **25.2. Реализация проекта высвобождения зданий АТС в 2016 году**

В рамках реализации проекта высвобождения недвижимости и высвобождения канализации в 2016 году были отключены 24 АТС, всё оборудование которых, за исключением медного кабеля, на момент отключения было самортизировано в полном объеме и списано из состава основных средств.

Медный кабель, относящийся к данным АТС, был демонтирован и списан из состава основных средств по остаточной стоимости и принят на учет в состав МПЗ по текущей рыночной цене в качестве лома. Данный лом был в полном объеме реализован, и возникший финансовый результат отнесен в состав прочих доходов в сумме 1,092,511 тыс. руб. (см. Пояснение 17).

### **25.3. Реализация проекта по сносу и сносу/восстановлению имущества собственника в 2016 году за счет бюджетных средств**

В отчетном году была осуществлена новая схема взаимодействия между Обществом и Департаментом строительства г. Москвы (далее - «Инвестор»), который осуществляет возмещение убытков собственникам за счет средств бюджета города Москвы за утрату имущества, расположенного на территории городской застройки.

Инвестор, в лице Департамента строительства г. Москвы, возмещает все убытки собственников имущества (Общества и третьих лиц), связанные со сносом и последующим восстановлением имущества, путем оплаты компенсации в денежной форме, которая включает в себя:

- стоимость строительно - монтажных работ по сносу и восстановлению имущества, включая проектно-изыскательские работы;
- затраты и иные выплаты собственников имущества, связанные с осуществлением земельно-правовых отношений, постановки на государственный кадастровый учет, осуществлением государственной регистрации восстановленного имущества и постановки его на баланс.

Работы по сносу и восстановлению имущества собственников выполняются с привлечением Обществом субподрядных организаций.

В отношении компенсации и восстановления имущества третьих лиц Общество выступает в качестве посредника.

В отчетности за 2016 год не было признано доходов по новой схеме взаимодействия. Весь доход по соглашениям о компенсациях потерь за 2016 год был получен по соглашениям, предусматривающим компенсацию путем восстановления поврежденного имущества.

Возникший финансовый результат по сносу и восстановлению имущества Общества в 2016 году в сумме 1,333,295 тыс. руб. и в 2015 году в сумме 1,023,143 тыс. руб. отнесен в состав прочих доходов.

## **26. УСЛОВНЫЕ ОБЯЗАТЕЛЬСТВА И УСЛОВНЫЕ АКТИВЫ**

### **26.1. Операционная среда**

Рынки развивающихся стран, включая Россию, подвержены экономическим, политическим, социальным, судебным и законодательным рискам, отличным от рисков более развитых рынков. Законы и нормативные акты, регулирующие ведение бизнеса в России, могут быстро изменяться, существует возможность их произвольной интерпретации. Будущее направление развития России в большой степени зависит от налоговой и кредитно-денежной политики государства, принимаемых законов и нормативных актов, а также от изменений политической ситуации в стране.



В связи с тем, что Россия добывает и экспортирует большие объемы нефти и газа, экономика России особенно чувствительна к изменениям мировых цен на нефть и газ. В течение 2015-2016 годов произошло значительное снижение цен на энергоресурсы, что привело к существенному снижению курса российского рубля.

Начиная с 2014 года США и Евросоюз ввели несколько пакетов санкций в отношении ряда российских чиновников, бизнесменов и организаций.

В декабре 2014 года Центральный Банк Российской Федерации резко поднял ключевую ставку, что привело к значительному росту ставок по кредитам на внутреннем рынке. Международные рейтинговые агентства понизили долгосрочный рейтинг Российской Федерации по обязательствам в иностранной валюте.

В 2015 и 2016 годах экономическая ситуация в России более стабильна, однако указанные события затруднили доступ российского бизнеса к международным рынкам капитала, привели к росту инфляции, замедлению экономического роста и другим негативным экономическим последствиям. Влияние изменений в экономической ситуации на будущие результаты деятельности и финансовое положение Общества на данный момент сложно определить.

## **26.2. Налогообложение**

**Налогообложение** – Российское налоговое, валютное и таможенное законодательство допускает различные толкования и подвержено частым изменениям. Хотя руководство Общества полагает, что прилагаемая бухгалтерская отчетность достоверно отражает налоговые обязательства Общества, существует риск того, что трактовка налоговыми и таможенными органами положений данного законодательства применительно к операциям и деятельности Общества может не совпадать с их трактовкой руководством Общества. Налоговые органы могут занять более жесткую позицию при трактовке законодательства и проверке налоговых расчетов, и могут быть оспорены операции и деятельность, которые ранее не оспаривались. Как следствие, могут быть начислены значительные дополнительные налоги, пени и штрафы. Налоговые проверки могут охватывать три календарных года деятельности, непосредственно предшествовавшие году проверки. При определенных условиях проверки могут быть подвергнуты и более ранние периоды.

## **27. СОБЫТИЯ ПОСЛЕ ОТЧЕТНОЙ ДАТЫ**

### **27.1. Выданные и погашенные займы**

В период с января по март 2017 года Общество выдало займы материнской компании ПАО «МТС» на сумму 4,015,000 тыс. руб., процентная ставка составила 10.15% годовых. По состоянию на дату утверждения бухгалтерской отчетности было погашено 909,400 тыс. руб. Дочерней компанией ПАО «НИС» погашены займы на сумму 144,000 тыс. руб., выданы займы в размере 174,525 тыс. руб.

### **27.2. Приобретение доли**

14 марта 2017 года Общество приобрело акции дочерней компании ПАО «НИС» 7.85% (4900 шт.) у АО «Российские космические системы» за 8,500 тыс. руб. После покупки доля участия Общества в ПАО «НИС» составила 90%.

### **27.3. Продажа доли**

6 марта 2017 года Совет Директоров ПАО МГТС принял решение об изменении доли участия в уставном капитале ПАО «МТС» путем продажи не более 1 млн акций, что составит не более 0.05% уставного капитала ПАО «МТС».

### **27.4. Уменьшение уставного капитала**

31 января 2017 года в Единый государственный реестр юридических лиц внесена запись об уменьшении Обществом уставного капитала до 3,808,912 тыс. руб.

Новая структура капитала представлена следующим образом:

Категория акций	Номинал, руб.	Количество акций
Обыкновенные	40	79,708,751
Привилегированные	40	15,514,042
<b>Итого</b>		<b><u>95,222,793</u></b>

ПАО «МГТС» владеет 94.70% акций в уставном капитале ПАО МГТС.

#### **27.5. Выездные налоговые проверки**

29 сентября 2016 налоговым органом назначена выездная налоговая проверка ПАО МГТС с одновременной проверкой филиала – пансионата «Искра» и присоединенных компаний (ЗАО «Петродвор», ЗАО «АМТ», АО «Таском») за период их самостоятельной деятельности в 2014 и 2015 годах. Планируемый срок окончания проверки – сентябрь 2017 года.

### **28. ИНФОРМАЦИЯ ПО ОТЧЕТНЫМ СЕГМЕНТАМ**

Общество определяет отчетные сегменты на основе внутренних отчетов, предоставляемых органу, наделенному полномочиями по принятию решений о распределении ресурсов внутри организации и оценке этих результатов. Исходя из своей внутренней организационной структуры, Общество определило, что таковым органом является Правление Общества.

ПАО МГТС является основным обществом группы компаний, которая включает в себя ПАО МГТС совместно с его дочерними обществами. Дочерние общества ПАО МГТС осуществляют свою деятельность на территории Российской Федерации. При принятии решений о распределении ресурсов и оценке результатов компаний группы Правление Общества анализирует внутренние отчеты, в которых деятельность ПАО МГТС и ее дочерних обществ включается в один сегмент.

Таким образом, основываясь на текущей структуре управления, Общество определило, что его деятельность осуществлялась в одном отчетном сегменте, поэтому информация по сегментам не представляется.

Генеральный директор



Ершов А. В.

Главный бухгалтер



Кудратова В. А.

30 марта 2017 года

