

ПАО «МОСКОВСКАЯ ГОРОДСКАЯ ТЕЛЕФОННАЯ СЕТЬ» И ДОЧЕРНИЕ ПРЕДПРИЯТИЯ

Промежуточная сокращенная
консолидированная финансовая отчетность
по состоянию на 30 июня 2022 года
и за шестимесячный период,
закончившийся на эту дату (неаудированная)

ПАО «МОСКОВСКАЯ ГОРОДСКАЯ ТЕЛЕФОННАЯ СЕТЬ» И ДОЧЕРНИЕ ПРЕДПРИЯТИЯ

СОДЕРЖАНИЕ

	Страница
ЗАЯВЛЕНИЕ РУКОВОДСТВА ОБ ОТВЕТСТВЕННОСТИ ЗА ПОДГОТОВКУ И УТВЕРЖДЕНИЕ ПРОМЕЖУТОЧНОЙ СОКРАЩЕННОЙ КОНСОЛИДИРОВАННОЙ ФИНАНСОВОЙ ОТЧЕТНОСТИ ЗА ШЕСТЬ МЕСЯЦЕВ, ЗАКОНЧИВШИХСЯ 30 ИЮНЯ 2022 ГОДА	1
ЗАКЛЮЧЕНИЕ ПО РЕЗУЛЬТАТАМ ОБЗОРНОЙ ПРОВЕРКИ ПРОМЕЖУТОЧНОЙ СОКРАЩЕННОЙ КОНСОЛИДИРОВАННОЙ ФИНАНСОВОЙ ОТЧЕТНОСТИ	2-3
ПРОМЕЖУТОЧНАЯ СОКРАЩЕННАЯ КОНСОЛИДИРОВАННАЯ ФИНАНСОВАЯ ОТЧЕТНОСТЬ ЗА ШЕСТЬ МЕСЯЦЕВ, ЗАКОНЧИВШИХСЯ 30 ИЮНЯ 2022 ГОДА:	
Промежуточный сокращенный консолидированный отчет о прибылях и убытках и прочем совокупном доходе	4
Промежуточный сокращенный консолидированный отчет о финансовом положении	5-6
Промежуточный сокращенный консолидированный отчет об изменениях капитала	7
Промежуточный сокращенный консолидированный отчет о движении денежных средств	8
Примечания к промежуточной сокращенной консолидированной финансовой отчетности	9-27

**ПАО «МОСКОВСКАЯ ГОРОДСКАЯ ТЕЛЕФОННАЯ СЕТЬ»
И ДОЧЕРНИЕ ПРЕДПРИЯТИЯ**

**ЗАЯВЛЕНИЕ РУКОВОДСТВА ОБ ОТВЕТСТВЕННОСТИ ЗА ПОДГОТОВКУ И
УТВЕРЖДЕНИЕ ПРОМЕЖУТОЧНОЙ СОКРАЩЕННОЙ КОНСОЛИДИРОВАННОЙ ФИНАНСОВОЙ
ОТЧЕТНОСТИ ЗА ШЕСТЬ МЕСЯЦЕВ, ЗАКОНЧИВШИХСЯ 30 ИЮНЯ 2022 ГОДА (НЕАУДИРОВАННОЙ)**

Руководство несет ответственность за подготовку промежуточной сокращенной консолидированной финансовой отчетности, отражающей финансовое положение Публичного акционерного общества «Московская городская телефонная сеть» и его дочерних предприятий (далее – «Группа») по состоянию на 30 июня 2022 года, а также результаты ее деятельности, движение денежных средств и движение капитала за шесть месяцев, закончившихся на указанную дату, в соответствии с МСФО (IAS) 34 «Промежуточная финансовая отчетность».


При подготовке промежуточной сокращенной консолидированной финансовой отчетности руководство несет ответственность за:

- обеспечение правильного выбора и применения принципов учетной политики;
- предоставление информации, в том числе данных об учетной политике, в форме, обеспечивающей уместность, достоверность, сопоставимость и понятность такой информации;
- раскрытие дополнительной информации в случаях, когда выполнения требований МСФО оказывается недостаточно для понимания пользователями отчетности того воздействия, которое те или иные сделки, а также прочие события или условия оказывают на консолидированное финансовое положение и консолидированные финансовые результаты деятельности Группы;
- оценку способности Группы продолжать деятельность в обозримом будущем.


Руководство также несет ответственность за:

- разработку, внедрение и поддержание эффективной и надежной системы внутреннего контроля на всех предприятиях Группы;
- ведение учета в форме, позволяющей раскрыть и объяснить сделки Группы, а также предоставить на любую дату информацию достаточной точности о консолидированном финансовом положении Группы и обеспечить соответствие промежуточной сокращенной консолидированной финансовой отчетности требованиям МСФО (IAS) 34 «Промежуточная финансовая отчетность»;
- ведение бухгалтерского учета в соответствии с законодательством и стандартами бухгалтерского учета Российской Федерации;
- принятие всех разумно возможных мер по обеспечению сохранности активов Группы; и
- выявление и предотвращение фактов финансовых и прочих злоупотреблений.

Промежуточная сокращенная консолидированная финансовая отчетность Группы (неаудированная) за шесть месяцев, закончившихся 30 июня 2022 года, была утверждена руководством 19 августа 2022 года.



А.Т. Гильманов
Генеральный директор



И.В. Карева,
Финансовый директор

19 августа 2022 года

ЗАКЛЮЧЕНИЕ ПО РЕЗУЛЬТАТАМ ОБЗОРНОЙ ПРОВЕРКИ ПРОМЕЖУТОЧНОЙ СОКРАЩЕННОЙ КОНСОЛИДИРОВАННОЙ ФИНАНСОВОЙ ОТЧЕТНОСТИ

Акционерам и Совету Директоров Публичного акционерного общества «Московская городская телефонная сеть»

Введение


Мы провели обзорную проверку прилагаемого промежуточного сокращенного консолидированного отчета о финансовом положении Публичного акционерного общества «Московская городская телефонная сеть» и его дочерних предприятий (далее – «Группа») по состоянию на 30 июня 2022 года и связанных с ним промежуточных сокращенных консолидированных отчетов о прибылях и убытках и прочем совокупном доходе, об изменениях капитала и о движении денежных средств за шесть месяцев, закончившихся на эту дату, а также выборочных пояснительных примечаний. Руководство несет ответственность за подготовку и представление данной промежуточной сокращенной консолидированной финансовой отчетности в соответствии с МСФО (IAS) 34 «Промежуточная финансовая отчетность». Наша ответственность заключается в формировании вывода о данной промежуточной сокращенной консолидированной финансовой отчетности на основе проведенной нами обзорной проверки.

Объем обзорной проверки

Мы провели обзорную проверку в соответствии с Международным стандартом обзорных проверок 2410 «Обзорная проверка промежуточной финансовой информации, выполняемая независимым аудитором организации». Обзорная проверка промежуточной сокращенной консолидированной финансовой отчетности включает в себя направление запросов в первую очередь лицам, ответственным за финансовые вопросы и вопросы бухгалтерского учета, а также применение аналитических и других процедур обзорной проверки. Объем обзорной проверки значительно меньше объема аудита, проводимого в соответствии с Международными стандартами аудита, и поэтому обзорная проверка не дает нам возможности получить уверенность в том, что нам станут известны все значимые вопросы, которые могли бы быть выявлены в процессе аудита. Следовательно, мы не выражаем аудиторское мнение.

Вывод

На основе проведенной нами обзорной проверки не выявлены факты, которые могут служить основанием для того, чтобы мы сочли, что прилагаемая промежуточная сокращенная консолидированная финансовая информация не подготовлена во всех существенных отношениях в соответствии с МСФО (IAS) 34 «Промежуточная финансовая отчетность».



Дубровский Григорий Вячеславович
Руководитель задания



АО ДРТ
(ОРНЗ № 12006020384)


19 августа 2022 года


**ПАО «МОСКОВСКАЯ ГОРОДСКАЯ ТЕЛЕФОННАЯ СЕТЬ»
И ДОЧЕРНИЕ ПРЕДПРИЯТИЯ**

**ПРОМЕЖУТОЧНЫЙ СОКРАЩЕННЫЙ КОНСОЛИДИРОВАННЫЙ ОТЧЕТ
О ПРИБЫЛЯХ И УБЫТКАХ И ПРОЧЕМ СОВОКУПНОМ ДОХОДЕ
(в миллионах российских рублей, за исключением прибыли на акцию)**

	Прим.	Шесть месяцев, закончившихся 30 июня	
		2022 года (не аудировано)	2021 года (не аудировано)
ВЫРУЧКА ОТ РЕАЛИЗАЦИИ	5	20,551	20,430
ОПЕРАЦИОННЫЕ РАСХОДЫ			
Себестоимость товаров и услуг	6	(8,503)	(7,569)
Коммерческие, общехозяйственные и административные расходы	7	(3,003)	(2,915)
Прочие операционные доходы, нетто (Обесценение)/Восстановление обесценения финансовых активов		2,329	3,224
Обесценение гудвилла	3	(198)	250
Амортизация основных средств, нематериальных активов и активов в форме права пользования		-	(225)
		(4,834)	(4,200)
Операционная прибыль		6,342	8,995
ПРОЧИЕ ДОХОДЫ			
Финансовые доходы		3,426	1,271
Финансовые расходы		(636)	(621)
Прочие неоперационные доходы, нетто		106	206
Прибыль до налогообложения		9,238	9,851
Расходы по налогу на прибыль	8	(1,854)	(2,055)
ЧИСТАЯ ПРИБЫЛЬ		7,384	7,796
Чистая прибыль, относящаяся к:			
акционерам компании		7,370	7,777
доле неконтролирующих акционеров		14	19
Средневзвешенное количество обыкновенных акций, находящихся в обращении (базовое и разводненное), в тыс. штук		79,709	79,709
Прибыль на акцию (базовая и разводненная), в руб.		77	82
Прочий совокупный доход			
<i>Статьи, которые не могут быть реклассифицированы в прибыли или убытки:</i>			
Непризнанный актуарный доход		16	-
Доход/(Расход) от переоценки финансовых активов, учитываемых по справедливой стоимости через прочий совокупный доход		(109)	73
Прочий совокупный доход за период, за вычетом налога на прибыль		(93)	73
ИТОГО СОВОКУПНЫЙ ДОХОД		7,291	7,869
Итого совокупный доход, относящийся к:			
акционерам компании		7,277	7,850
доле неконтролирующих акционеров		14	19

Прилагаемые примечания являются неотъемлемой частью данной промежуточной сокращенной консолидированной финансовой отчетности.


А.Т. Гильманов,
Генеральный директор


И.В. Карева,
Финансовый директор

19 августа 2022 года

**ПАО «МОСКОВСКАЯ ГОРОДСКАЯ ТЕЛЕФОННАЯ СЕТЬ»
И ДОЧЕРНИЕ ПРЕДПРИЯТИЯ**

**ПРОМЕЖУТОЧНЫЙ СОКРАЩЕННЫЙ КОНСОЛИДИРОВАННЫЙ ОТЧЕТ
О ФИНАНСОВОМ ПОЛОЖЕНИИ
(в миллионах российских рублей)**


	Прим.	30 июня 2022 года (не аудировано)	31 декабря 2021 года
АКТИВЫ			
ВНЕОБОРОТНЫЕ АКТИВЫ			
Основные средства		42,508	43,256
Инвестиционная недвижимость		2,277	2,332
Активы в форме права пользования	13	8,847	10,961
Гудвилл		1,083	1,083
Прочие нематериальные активы		2,680	3,029
Долгосрочные финансовые вложения	11	43,340	30,046
Прочие финансовые активы	14	1,446	5,009
Прочие нефинансовые активы		1,492	1,729
Итого внеоборотные активы		103,673	97,445
ОБОРОТНЫЕ АКТИВЫ			
Товарно-материальные запасы		38	39
Торговая и прочая дебиторская задолженность	14	6,331	5,320
Краткосрочные финансовые вложения	10	21,841	23,083
Авансы выданные и расходы будущих периодов		150	165
НДС к возмещению		673	1,228
Авансы по налогу на прибыль		171	468
Активы, предназначенные для продажи	9	674	664
Денежные средства и их эквиваленты		1,680	2,420
Прочие оборотные активы		767	1,072
Итого оборотные активы		32,325	34,459
ИТОГО АКТИВЫ		135,998	131,904

**ПАО «МОСКОВСКАЯ ГОРОДСКАЯ ТЕЛЕФОННАЯ СЕТЬ»
И ДОЧЕРНИЕ ПРЕДПРИЯТИЯ**


**ПРОМЕЖУТОЧНЫЙ СОКРАЩЕННЫЙ КОНСОЛИДИРОВАННЫЙ ОТЧЕТ
О ФИНАНСОВОМ ПОЛОЖЕНИИ (ПРОДОЛЖЕНИЕ)
(в миллионах российских рублей)**

	Прим.	30 июня 2022 года (не аудировано)	31 декабря 2021 года
КАПИТАЛ И ОБЯЗАТЕЛЬСТВА			
СОБСТВЕННЫЙ КАПИТАЛ			
Уставный капитал	16	3,809	3,809
Добавочный капитал		22,475	20,771
Нераспределенная прибыль		81,254	73,885
Накопленный прочий совокупный доход		1,161	1,254
Капитал акционеров компании		108,699	99,719
Доля неконтролирующих акционеров		573	559
Итого капитал		109,272	100,278
ДОЛГОСРОЧНЫЕ ОБЯЗАТЕЛЬСТВА			
Обязательства по аренде	13	10,640	12,662
Отложенные налоговые обязательства		2,142	2,418
Пенсионные и другие долгосрочные обязательства		66	82
Безвозмездно полученные основные средства		1,039	1,088
Контрактные обязательства		253	243
Итого долгосрочные обязательства		14,140	16,493
КРАТКОСРОЧНЫЕ ОБЯЗАТЕЛЬСТВА			
Кредиты и займы	14	-	1,416
Обязательства по аренде	13	936	947
Торговая и прочая кредиторская задолженность		1,251	2,110
Кредиторская задолженность и авансы, полученные от связанных сторон	15	2,875	2,871
Контрактные обязательства		513	513
Оценочные обязательства		1,090	1,248
Задолженность по выплате дивидендов		52	53
Прочие нефинансовые обязательства		5,869	5,975
Итого краткосрочные обязательства		12,586	15,133
ИТОГО КАПИТАЛ И ОБЯЗАТЕЛЬСТВА		135,998	131,904

Прилагаемые примечания являются неотъемлемой частью данной промежуточной сокращенной консолидированной финансовой отчетности.


А.Т. Гильманов,
Генеральный директор

19 августа 2022 года


И.В. Карева,
Финансовый директор

**ПАО «МОСКОВСКАЯ ГОРОДСКАЯ ТЕЛЕФОННАЯ СЕТЬ»
И ДОЧЕРНИЕ ПРЕДПРИЯТИЯ**

**ПРОМЕЖУТОЧНЫЙ СОКРАЩЕННЫЙ КОНСОЛИДИРОВАННЫЙ ОТЧЕТ ОБ ИЗМЕНЕНИЯХ КАПИТАЛА (НЕАУДИРОВАННЫЙ)
(в миллионах российских рублей, за исключением количества акций)**

	Привилегированные акции		Обыкновенные акции		Добавочный капитал	Нераспределенная прибыль	Накопленный прочий совокупный доход		Доля неконтролирующих акционеров	Итого
	Кол-во	Стоимость	Кол-во	Стоимость			Резерв по переоценке пенсионной программы	Резерв по переоценке финансовых активов		
Сальдо на 31 декабря 2020 года	15,514,042	621	79,708,751	3,188	20,771	58,080	650	1,335	528	85,173
Чистая прибыль	-	-	-	-	-	7,777	-	-	19	7,796
Эффект от переоценки финансовых активов, учитываемых по справедливой стоимости через прочий совокупный доход	-	-	-	-	-	-	-	73	-	73
Итого совокупный доход за период	-	-	-	-	-	7,777	-	73	19	7,869
Прочие изменения	-	-	-	-	-	(1)	-	-	(1)	(2)
Сальдо на 30 июня 2021 года	15,514,042	621	79,708,751	3,188	20,771	65,856	650	1,408	546	93,040
Сальдо на 31 декабря 2021 года	15,514,042	621	79,708,751	3,188	20,771	73,885	650	604	559	100,278
Чистая прибыль	-	-	-	-	-	7,370	-	-	14	7,384
Эффект от переоценки финансовых активов, учитываемых по справедливой стоимости через прочий совокупный доход	-	-	-	-	-	-	-	(109)	-	(109)
Результат от выбытия АО «Навигационно-Информационные Системы» (Прим 3)	-	-	-	-	1,704	-	-	-	-	1,704
Непризнанный актуарный доход	-	-	-	-	-	-	16	-	-	16
Итого совокупный доход за период	-	-	-	-	1,704	7,370	16	(109)	14	8,995
Прочие изменения	-	-	-	-	-	(1)	-	-	-	(1)
Сальдо на 30 июня 2022 года	15,514,042	621	79,708,751	3,188	22,475	81,254	666	495	573	109,272

Прилагаемые примечания являются неотъемлемой частью данной промежуточной сокращенной консолидированной финансовой отчетности.

**ПАО «МОСКОВСКАЯ ГОРОДСКАЯ ТЕЛЕФОННАЯ СЕТЬ»
И ДОЧЕРНИЕ ПРЕДПРИЯТИЯ**

**ПРОМЕЖУТОЧНЫЙ СОКРАЩЕННЫЙ КОНСОЛИДИРОВАННЫЙ ОТЧЕТ
О ДВИЖЕНИИ ДЕНЕЖНЫХ СРЕДСТВ
(в миллионах российских рублей)**

	Прим.	За шесть месяцев, закончившихся 30 июня	
		2022 года (не аудировано)	2021 года (не аудировано)
ДВИЖЕНИЕ ДЕНЕЖНЫХ СРЕДСТВ ПО ОПЕРАЦИОННОЙ ДЕЯТЕЛЬНОСТИ:			
Чистая прибыль		7,384	7,796
Корректировки для приведения чистой прибыли к чистым поступлениям денежных средств от операционной деятельности:			
Амортизация основных средств, нематериальных активов и активов в форме права пользования		4,834	4,200
Расход по налогу на прибыль		1,854	2,055
(Восстановление обесценения)/обесценение финансовых активов		198	(250)
Прибыль от выбытия активов, предназначенных для продажи, и основных средств	12	(1,268)	(1,452)
Возмещение убытков третьими лицами		(1,386)	(1,931)
Прочие неденежные расходы/(доходы)		72	(7)
Изменение оценочных обязательств		(161)	34
Финансовые доходы	15	(3,426)	(1,271)
Дивидендный доход	15	(186)	(202)
Финансовые расходы		636	621
Обесценение гудвилла	3	-	225
Изменение операционных активов и обязательств:			
Уменьшение/(увеличение) дебиторской задолженности, авансов выданных и прочих активов		1,216	(491)
Уменьшение товарно-материальных запасов		4	8
Уменьшение кредиторской задолженности и прочих краткосрочных обязательств		(1,539)	(1,565)
Налог на прибыль уплаченный		(1,800)	(1,987)
Проценты уплаченные		(588)	(586)
Проценты полученные		1,780	372
Чистый приток денежных средств по операционной деятельности		7,624	5,569
ДВИЖЕНИЕ ДЕНЕЖНЫХ СРЕДСТВ ПО ИНВЕСТИЦИОННОЙ ДЕЯТЕЛЬНОСТИ:			
Приобретение основных средств		(2,268)	(1,860)
Приобретение нематериальных активов		(260)	(188)
Расходы на заключение и выполнение договоров		(68)	(59)
Поступления от реализации основных средств		570	1,878
Приобретение краткосрочных финансовых вложений		(3,247)	(6,548)
Поступления от реализации краткосрочных финансовых вложений		11,459	2,566
Приобретение долгосрочных финансовых вложений		(16,511)	(8,466)
Поступления от реализации долгосрочных финансовых вложений		1,367	6,803
Компенсация ущерба, причиненного активам Группы третьими лицами		997	468
Государственная субсидия		-	22
Выплаты по свопам		(3)	-
Поступления от продажи дочерних компаний, за вычетом выбывших денежных средств		(2)	-
Чистый отток денежных средств по инвестиционной деятельности		(7,966)	(5,384)
ДВИЖЕНИЕ ДЕНЕЖНЫХ СРЕДСТВ ПО ФИНАНСОВОЙ ДЕЯТЕЛЬНОСТИ:			
Погашение основной задолженности по обязательству по аренде		(449)	(561)
Получение займов		52	109
Погашение займов		-	(51)
Дивиденды, выплаченные акционерам		(1)	(1)
Чистый отток денежных средств по финансовой деятельности		(398)	(504)
ЧИСТОЕ УМЕНЬШЕНИЕ ДЕНЕЖНЫХ СРЕДСТВ И ИХ ЭКВИВАЛЕНТОВ		(740)	(319)
ДЕНЕЖНЫЕ СРЕДСТВА И ИХ ЭКВИВАЛЕНТЫ, на начало периода		2,420	3,888
ДЕНЕЖНЫЕ СРЕДСТВА И ИХ ЭКВИВАЛЕНТЫ, на конец периода		1,680	3,569
Денежные средства и их эквиваленты в составе активов, предназначенных для продажи		-	(15)
ДЕНЕЖНЫЕ СРЕДСТВА И ИХ ЭКВИВАЛЕНТЫ, на конец периода		1,680	3,554

Прилагаемые примечания являются неотъемлемой частью данной промежуточной сокращенной консолидированной финансовой отчетности.

ПАО «МОСКОВСКАЯ ГОРОДСКАЯ ТЕЛЕФОННАЯ СЕТЬ» И ДОЧЕРНИЕ ПРЕДПРИЯТИЯ

ПРИМЕЧАНИЯ К ПРОМЕЖУТОЧНОЙ СОКРАЩЕННОЙ КОНСОЛИДИРОВАННОЙ ФИНАНСОВОЙ ОТЧЕТНОСТИ

В миллионах российских рублей

1. ОПИСАНИЕ ДЕЯТЕЛЬНОСТИ

Публичное акционерное общество «Московская городская телефонная сеть» (далее – «МГТС» или «Компания») было создано в 1882 году, национализировано в 1917 году, в 1994 году приватизировано и реорганизовано в открытое акционерное общество, а в 2015 году сменило организационно-правовую форму на публичное акционерное общество. МГТС учреждена согласно законодательству РФ и зарегистрирована по адресу 119017, РФ, г. Москва, улица Большая Ордынка, д. 25, строение 1. С 2004 года акции МГТС торгуются на Московской бирже. Мажоритарным акционером МГТС является Публичное акционерное общество «Мобильные ТелеСистемы» (далее – «МТС»). Доля владения МТС в МГТС по состоянию на 30 июня 2022 года составляет 94.70%.

Деятельность Группы – МГТС и ее дочерние предприятия (далее – «Группа») предоставляет телекоммуникационные услуги физическим лицам, бюджетным организациям и предприятиям на территории города Москвы и Московской области.

Группа предоставляет услуги связи, включая доступ в интернет, IP-телефонию, цифровое телевидение, мобильную связь по модели виртуального оператора (MVNO) на сетях МТС, услуги по управлению офисом и домом, в том числе облачное видеонаблюдение, охранную сигнализацию для физических и юридических лиц, участвует в реализации городских проектов по предоставлению интернета и осуществлению видеонаблюдения в образовательных учреждениях, местах массового скопления населения и придомовых территориях, а также оказывает услуги по строительству и эксплуатации сети МТС.

МГТС предоставляет большую часть услуг на базе волоконно-оптической технологии GPON. По состоянию на 30 июня 2022 года 2.27 млн абонентов в Москве пользовались услугами связи, основанными на технологии GPON.

2. КРАТКОЕ ИЗЛОЖЕНИЕ СУЩЕСТВЕННЫХ ПРИНЦИПОВ УЧЕТНОЙ ПОЛИТИКИ И НОВЫЕ ПОЛОЖЕНИЯ ПО БУХГАЛТЕРСКОМУ УЧЕТУ

Существенные суждения руководства в отношении применяемой учетной политики и основные источники неопределенности в оценках, использованных при подготовке данной отчетности, соответствуют аналогичным суждениям и источникам в консолидированной финансовой отчетности Группы за год, закончившийся 31 декабря 2021 года.

Принципы подготовки финансовой отчетности – Прилагаемая промежуточная сокращенная консолидированная финансовая отчетность Группы подготовлена в соответствии с МСФО (IAS) 34 «Промежуточная финансовая отчетность» и должна рассматриваться в совокупности с годовой консолидированной финансовой отчетностью Группы за год, закончившийся 31 декабря 2021 года.

Настоящая промежуточная сокращенная консолидированная финансовая отчетность не включает всей информации, которую необходимо раскрывать в годовой финансовой отчетности. Группой не была раскрыта информация, которая в значительной мере продублировала бы информацию, содержащуюся в аудированной годовой консолидированной финансовой отчетности за 2021 год, такая как существенные принципы учетной политики и данные по статьям отчета о финансовом положении и отчета о прибылях и убытках и прочем совокупном доходе, не изменившимся существенно в сумме или в своем составе.

**ПАО «МОСКОВСКАЯ ГОРОДСКАЯ ТЕЛЕФОННАЯ СЕТЬ»
И ДОЧЕРНИЕ ПРЕДПРИЯТИЯ**

**ПРИМЕЧАНИЯ К ПРОМЕЖУТОЧНОЙ СОКРАЩЕННОЙ КОНСОЛИДИРОВАННОЙ
ФИНАНСОВОЙ ОТЧЕТНОСТИ**

В миллионах российских рублей

Руководство полагает, что раскрытия данных, содержащиеся в настоящей промежуточной сокращенной консолидированной финансовой отчетности, достаточны для того, чтобы сделать представленную информацию не вводящей в заблуждение при рассмотрении настоящей сокращенной промежуточной финансовой отчетности в совокупности с годовой консолидированной финансовой отчетностью Группы по состоянию на 31 декабря 2021 года и примечаний к ней. По мнению руководства, настоящая промежуточная сокращенная консолидированная финансовая отчетность отражает все корректировки, необходимые для объективного представления финансового положения Группы, ее финансовых результатов и денежных потоков за отчетный период в соответствии с Международным стандартом финансовой отчетности «МСФО» (IAS) 34 «Промежуточная финансовая отчетность». Операционные результаты за шесть месяцев 2022 года не обязательно являются показательными в отношении ожидаемых результатов за полный 2022 год.

Настоящая промежуточная сокращенная консолидированная финансовая отчетность была подготовлена в соответствии с принципом учета по исторической стоимости, за исключением случаев, когда указано иное. Как правило, историческая стоимость представляет собой справедливую стоимость вознаграждения, переданного в обмен за товары или услуги.

Сезонный характер деятельности – Группа не расценивает свою деятельность как сильно зависящую от сезонности, как определено в МСФО (IAS) 34 «Промежуточная финансовая отчетность». В течение года деятельность Группы мало подвержена влиянию сезонных изменений. Как правило, выручка и операционная прибыль за второе полугодие несколько выше, чем за первое.

Основные принципы учетной политики – Принципы учетной политики и методы вычисления, используемые при подготовке настоящей сокращенной промежуточной консолидированной финансовой отчетности, соответствуют тем принципам и методам, которые были раскрыты в годовой консолидированной отчетности Группы за 2021 год.

В 1 полугодии 2022 года Группа применила следующие новые стандарты, изменения и интерпретации:

Стандарт / поправка		<u>Дата вступления в силу</u>
Изменения к МСФО (IAS) 37	Определение расходов на выполнение обременительных контрактов	1 января 2022 года
Изменения к МСФО (IAS) 16	Учет доходов, полученных в процессе подготовки основного средства к предполагаемому использованию	1 января 2022 года
Изменения к МСФО (IFRS) 3	Ссылки на концептуальные основы	1 января 2022 года
Изменения к МСФО	Ежегодные улучшения МСФО: цикл 2018-2020 годов	1 января 2022 года

Ни одна из данных поправок и интерпретаций не имела существенного влияния на консолидированную отчетность Группы.

ПАО «МОСКОВСКАЯ ГОРОДСКАЯ ТЕЛЕФОННАЯ СЕТЬ» И ДОЧЕРНИЕ ПРЕДПРИЯТИЯ

ПРИМЕЧАНИЯ К ПРОМЕЖУТОЧНОЙ СОКРАЩЕННОЙ КОНСОЛИДИРОВАННОЙ ФИНАНСОВОЙ ОТЧЕТНОСТИ

В миллионах российских рублей

3. ВЫБЫТИЕ ПРЕДПРИЯТИЙ ГРУППЫ

В мае 2022 года Группа продала 100% акций АО «Навигационно-Информационные Системы» (НИС) компании, находящейся под общим контролем материнской компании Группы, АО «МТС Вэб Сервисы» за денежное возмещение в сумме 62 млн руб. Выбытие активов и обязательств в рамках данной сделки рассматривается как вклад собственника в силу значительного превышения цены сделки над чистыми обязательствами компании, основная часть которых представлена обязательствами по кредиту, выданному НИС материнской компанией Группы.

Результат от продажи компании был признан в составе добавочного капитала Группы и представлен следующим образом:

	<u>АО «Навигационно- Информационные системы»</u>
Справедливая стоимость полученного возмещения	62
За вычетом балансовой стоимости чистых активов:	
Основные средства	(2)
Нематериальные активы	(138)
Прочие долгосрочные активы	(18)
Денежные средства	(2)
Прочие текущие активы	(9)
Долгосрочные обязательства	11
Краткосрочные займы, полученные от ПАО «МТС»	1,754
Прочие краткосрочные обязательства	46
	<u>46</u>
Итого прибыль от выбытия, признанная в составе добавочного капитала	<u>1,704</u>

В мае 2021 года Совет Директоров Группы утвердил продажу ПАО «МТС» 100% долей в дочерних компаниях ООО «МультиКабельные Сети Балашихи» и АО «НПО ПРОГТЕХ» до конца 2021 года за денежное вознаграждение в сумме 367 млн руб. В результате данного решения Группа признала обесценение гудвилла в сумме 225 млн руб., так как справедливая стоимость чистых активов реализуемых дочерних компаний за минусом затрат на продажу была ниже их балансовой стоимости.

4. ИНФОРМАЦИЯ ПО СЕГМЕНТАМ

Руководство Группы, принимающее операционные решения, анализирует и оценивает результаты операционных сегментов на основе характера продуктов и услуг. Руководство Группы оценивает результаты операционных сегментов на основе выручки и операционной прибыли за вычетом амортизации основных средств, нематериальных активов и активов в форме права пользования (OIBDA), рассчитанных в соответствии с принципами МСФО. Руководство не анализирует активы и обязательства отчетных сегментов.

**ПАО «МОСКОВСКАЯ ГОРОДСКАЯ ТЕЛЕФОННАЯ СЕТЬ»
И ДОЧЕРНИЕ ПРЕДПРИЯТИЯ**

**ПРИМЕЧАНИЯ К ПРОМЕЖУТОЧНОЙ СОКРАЩЕННОЙ КОНСОЛИДИРОВАННОЙ
ФИНАНСОВОЙ ОТЧЕТНОСТИ**

В миллионах российских рублей

Группа выделяет следующие операционные сегменты:

«МГТС Сервисная»: на сегмент «МГТС Сервисная» относятся доходы и соответствующие им расходы по телекоммуникационным услугам операторам связи и бюджетным организациям, от сдачи имущества в аренду и услугам по строительству и эксплуатации сети МТС в Москве, а также расходы бэкофиса.

«МГТС Коммерческая и прочее»: На операционном сегменте «МГТС Коммерческая и прочее» выделены доходы и соответствующие им расходы от оказания телекоммуникационных услуг физическим и юридическим лицам.

У Группы отсутствуют операции между сегментами.

Финансовая информация по отчетным сегментам представлена следующим образом:

За 1 полугодие 2022 года:

	МГТС Сервисная	МГТС Коммерческая и прочее	Итого
Выручка от внешних клиентов в разрезе видов услуг			
Услуги фиксированной телефонии	216	5,465	5,681
Выручка по договорам аренды	4,853	404	5,257
Широкополосный доступ в Интернет	21	3,495	3,516
Услуги передачи данных	1,568	82	1,650
Услуги мобильной связи	-	1,016	1,016
Услуги фиксированного виртуального оператора связи	849	-	849
Эксплуатация базовых станций	642	-	642
Предоставление ресурсов	524	-	524
Услуги телевидения	1	519	520
Услуги видеонаблюдения	-	44	44
Прочие доходы	667	185	852
Итого выручка от внешних клиентов	9,341	11,210	20,551
В том числе:			
Признаваемая в течение периода времени	9,316	11,209	20,525
Признаваемая в определенный момент времени	25	1	26
ОИВДА	4,331	6,845	11,176
Амортизация основных средств и нематериальных активов и активов в форме права пользования			(4,834)
Операционная прибыль			6,342
Финансовые доходы			3,426
Финансовые расходы			(636)
Прочие неоперационные доходы, нетто			106
Прибыль до налогообложения			9,238

**ПАО «МОСКОВСКАЯ ГОРОДСКАЯ ТЕЛЕФОННАЯ СЕТЬ»
И ДОЧЕРНИЕ ПРЕДПРИЯТИЯ**

**ПРИМЕЧАНИЯ К ПРОМЕЖУТОЧНОЙ СОКРАЩЕННОЙ КОНСОЛИДИРОВАННОЙ
ФИНАНСОВОЙ ОТЧЕТНОСТИ**

В миллионах российских рублей

За 1 полугодие 2021 года:

	МГТС Сервисная	МГТС Коммерческая и прочее	Итого
Выручка от внешних клиентов в разрезе видов клиентов			
Услуги фиксированной телефонии	211	5,939	6,150
Выручка по договорам аренды	4,925	440	5,365
Широкополосный доступ в Интернет	19	3,603	3,622
Услуги передачи данных	1,247	75	1,322
Услуги мобильной связи	-	1,054	1,054
Услуги телевидения	-	576	576
Эксплуатация базовых станций	741	-	741
Услуги фиксированного виртуального оператора связи	430	-	430
Услуги видеонаблюдения	7	115	122
Предоставление ресурсов	32	-	32
Прочие доходы	663	353	1,016
Итого выручка от внешних клиентов	8,275	12,155	20,430
В том числе:			
Признаваемая в течение периода времени	8,265	12,151	20,416
Признаваемая в определенный момент времени	10	4	14
ОИВДА	5,545	7,650	13,195
Амортизация основных средств и нематериальных активов			(4,200)
Операционная прибыль			8,995
Финансовые доходы			1,271
Финансовые расходы			(621)
Прочие неоперационные доходы, нетто			206
Прибыль до налогообложения			9,852

Более 10% консолидированной выручки Группы приходится на одного контрагента – ПАО «МТС» (Прим 15).

Выручка от оказания услуг признается в течение времени по мере их предоставления клиентам, тогда как выручка от реализации товаров признается в момент времени.

**ПАО «МОСКОВСКАЯ ГОРОДСКАЯ ТЕЛЕФОННАЯ СЕТЬ»
И ДОЧЕРНИЕ ПРЕДПРИЯТИЯ**

**ПРИМЕЧАНИЯ К ПРОМЕЖУТОЧНОЙ СОКРАЩЕННОЙ КОНСОЛИДИРОВАННОЙ
ФИНАНСОВОЙ ОТЧЕТНОСТИ**

В миллионах российских рублей

5. ВЫРУЧКА ОТ РЕАЛИЗАЦИИ

Выручка от реализации за шесть месяцев, закончившихся 30 июня 2022 и 2021 годов, представлена следующим образом:

	Первое полугодие	
	2022 года	2021 года
В2С (физические лица)		
Услуги фиксированной телефонии	3,878	4,211
Широкополосный доступ в Интернет	3,086	3,124
Услуги мобильной связи	1,014	1,051
Услуги телевидения	508	563
Аренда	405	440
Прочие доходы	252	214
Итого В2С	9,143	9,603
В2В (юридические лица)		
Аренда	1,251	1,281
Услуги фиксированной телефонии	600	667
Широкополосный доступ в Интернет	378	443
Услуги передачи данных	49	63
Предоставление ресурсов	22	17
Услуги телевидения	11	13
Прочие доходы	213	310
Итого В2В	2,524	2,794
В2G (бюджетные организации)		
Услуги фиксированной телефонии	757	783
Аренда	257	267
Услуги передачи данных	52	115
Услуги видеонаблюдения	37	110
Широкополосный доступ в Интернет	52	56
Прочие доходы	40	45
Итого В2G	1,195	1,377
В2О (операторы связи)		
Аренда	3,344	3,377
Услуги передачи данных	1,549	1,144
Услуги фиксированного виртуального оператора связи	849	430
Развитие и эксплуатация базовых станций	642	741
Предоставление ресурсов	502	15
Услуги фиксированной телефонии	447	489
Прочие доходы	356	461
Итого В2О	7,689	6,657
Итого выручка от реализации	20,551	20,430

За 6 месяцев 2022 года выручка от услуг аренды составила 5,257 млн руб., а выручка от оказания других услуг покупателям составила 15,294 млн руб. За 6 месяцев 2021 года выручка от услуг аренды составила 5,365 млн руб., а выручка от оказания других услуг покупателям составила 15,065 млн руб.

По состоянию на 30 июня 2022 и 2021, выручка Группы по договорам с ПАО МТС, материнской компанией Группы, составляла 19,5% и 15,7%, соответственно (Прим.15).

**ПАО «МОСКОВСКАЯ ГОРОДСКАЯ ТЕЛЕФОННАЯ СЕТЬ»
И ДОЧЕРНИЕ ПРЕДПРИЯТИЯ**

**ПРИМЕЧАНИЯ К ПРОМЕЖУТОЧНОЙ СОКРАЩЕННОЙ КОНСОЛИДИРОВАННОЙ
ФИНАНСОВОЙ ОТЧЕТНОСТИ**

В миллионах российских рублей

6. СЕБЕСТОИМОСТЬ ТОВАРОВ И УСЛУГ

Себестоимость услуг за шесть месяцев, закончившихся 30 июня 2022 и 2021 годов, представлена следующим образом:

	Первое полугодие	
	2022 года	2021 года
Заработная плата и отчисления на социальные нужды	3,489	3,275
Аренда каналов связи, помещений, земли и оборудования	2,170	1,949
Ремонт и обслуживание	792	816
Расходы на снос и восстановление имущества арендаторов	630	154
Расходы на роуминг	420	313
Расходы на контент	319	336
Межсетевое взаимодействие	284	355
Расходы на электроэнергию и производственные коммунальные услуги	279	252
Расходы на печать и доставку счетов	63	61
Себестоимость реализованных товаров	7	20
Прочие	50	38
Итого	8,503	7,569

7. КОММЕРЧЕСКИЕ, ОБЩЕХОЗЯЙСТВЕННЫЕ И АДМИНИСТРАТИВНЫЕ РАСХОДЫ

Коммерческие, общехозяйственные и административные расходы за шесть месяцев, закончившихся 30 июня 2022 и 2021 годов, представлены следующим образом:

	Первое полугодие	
	2022 года	2021 года
Заработная плата и отчисления на социальные нужды	1,476	1,496
Расходы на консультационные услуги	511	566
Налоги, отличные от налога на прибыль	334	49
Общехозяйственные и административные расходы	291	331
Отчисления в фонд универсальных услуг связи	128	136
Комиссия за прием платежей	115	146
Рекламные и маркетинговые расходы	29	109
Прочие	119	82
Итого	3,003	2,915

8. РАСХОДЫ ПО НАЛОГУ НА ПРИБЫЛЬ

Расходы по налогу на прибыль за шесть месяцев, закончившихся 30 июня 2022 и 2021 годов, включали следующие компоненты:

	Первое полугодие	
	2022 года	2021 года
Налог на прибыль текущего периода	2,105	2,113
Итого расход по текущему налогу на прибыль:	2,105	2,113
Отложенный налог на прибыль	(251)	(58)
Итого расходы по налогу на прибыль	1,854	2,055

**ПАО «МОСКОВСКАЯ ГОРОДСКАЯ ТЕЛЕФОННАЯ СЕТЬ»
И ДОЧЕРНИЕ ПРЕДПРИЯТИЯ**

**ПРИМЕЧАНИЯ К ПРОМЕЖУТОЧНОЙ СОКРАЩЕННОЙ КОНСОЛИДИРОВАННОЙ
ФИНАНСОВОЙ ОТЧЕТНОСТИ**

В миллионах российских рублей

В РФ, где ведут деятельность предприятия Группы, действующая ставка налога на прибыль за 6 месяцев 2022 и 2021 годов составляла 20%.

Ниже представлена законодательно установленная ставка налога на прибыль в России, приведенная к эффективной ставке налога на прибыль Группы, за шесть месяцев, закончившихся 30 июня 2022 и 2021 годов:

	Первое полугодие	
	2022 года	2021 года
Прибыль до налогообложения	9,238	9,851
Законодательно установленная ставка налога на прибыль	20%	20%
Расходы по налогу на прибыль по законодательно установленной ставке	1,848	1,970
Корректировки:		
Расходы и доходы, не принимаемые для целей налогообложения, и налогооблагаемые доходы, учитываемые в составе капитала консолидированной финансовой отчетности	8	81
Доходы, облагаемые по ставке, отличной от ставки по налогу на прибыль	(13)	(14)
Урегулирования с налоговыми органами	10	7
Непризнанные отложенные налоговые активы	1	11
Фактические расходы по налогу на прибыль	1,854	2,055
Эффективная ставка по налогу на прибыль	20.1%	20.9%

Признанные отложенные налоговые активы в отношении налоговых убытков, перенесенных на будущие периоды, на 30 июня 2022 и 31 декабря 2021 годов отсутствуют.

По состоянию на 30 июня 2022 и 30 июня 2021 годов Группа включила в состав налога на прибыль к уплате обязательства, начисленные под неопределенные налоговые позиции, более чем вероятные к реализации, на общую сумму 58 млн руб. и 58 млн руб. соответственно. За первое полугодие 2022 и 2021 года увеличение по налоговым позициям прошлых лет составило 0 млн руб. и 0 млн руб. соответственно.

9. АКТИВЫ, ПРЕДНАЗНАЧЕННЫЕ ДЛЯ ПРОДАЖИ

По состоянию на 30 июня 2022 и 31 декабря 2021 годов активы, предназначенные для продажи, представлены следующим образом:

Наименование актива	30 июня 2022 года	31 декабря 2021 года
Демонтированный кабель АТС, предназначенный для продажи	674	664
Остаток на конец периода	674	664

Прибыль от продажи демонтированного медного кабеля с учетом затрат на демонтаж была включена в консолидированный отчет о прибылях и убытках и прочем совокупном доходе в составе строки «Прочие операционные доходы, нетто» и составила 452 млн руб. и 957 млн руб. за первое полугодие 2022 и 2021 года, соответственно.

**ПАО «МОСКОВСКАЯ ГОРОДСКАЯ ТЕЛЕФОННАЯ СЕТЬ»
И ДОЧЕРНИЕ ПРЕДПРИЯТИЯ**

**ПРИМЕЧАНИЯ К ПРОМЕЖУТОЧНОЙ СОКРАЩЕННОЙ КОНСОЛИДИРОВАННОЙ
ФИНАНСОВОЙ ОТЧЕТНОСТИ**

В миллионах российских рублей

Обязательства, относящиеся к демонтированному кабелю, предназначенному для продажи отражены в консолидированном отчете о финансовом положении составе статьи «Прочие нефинансовые обязательства» и составляют 109 млн руб. и 118 млн руб. по состоянию на 30 июня 2022 и 31 декабря 2021 годов соответственно. Группа ожидает, что рыночная стоимость медного кабеля, включенного в активы для продажи, за минусом расходов на продажу будет выше, чем балансовая стоимость активов.

10. КРАТКОСРОЧНЫЕ ФИНАНСОВЫЕ ВЛОЖЕНИЯ

Краткосрочные финансовые вложения по состоянию на 30 июня 2022 года и 31 декабря 2021 года и представлены следующим образом:

	Классификация	Эффективная годовая процентная ставка	30 июня 2022 года	31 декабря 2021 года
Займы МТС	Финансовые активы, оцениваемые по амортизированной стоимости	ЦБ РФ +0.15%	21,592	23,071
Займ АО «Система-Инвест»	Финансовые активы, оцениваемые по амортизированной стоимости	14.35%	246	-
Краткосрочные банковские депозиты	Финансовые активы, оцениваемые по амортизированной стоимости	5.6%-8.3%	3	12
Итого			21,841	23,083

11. ДОЛГОСРОЧНЫЕ ФИНАНСОВЫЕ ВЛОЖЕНИЯ

По состоянию на 30 июня 2022 и 31 декабря 2021 годов долгосрочные финансовые вложения Группы были представлены следующим образом:

	Классификация	Эффективная годовая процентная ставка	Дата погашения	30 июня 2022 года	31 декабря 2021 года
Займы МТС и его дочерним предприятиям	Финансовые активы, оцениваемые по амортизированной стоимости	ЦБ РФ +0.15%	2023-2025	38,483	28,259
Займ АО «Система-Инвест»	Финансовые активы, оцениваемые по амортизированной стоимости	14.35%	2028	3,206	-
Финансовые вложения в акции МТС	Финансовые активы, оцениваемые по справедливой стоимости через прочий совокупный доход	-	-	1,492	1,628
Финансовые вложения в акции МТС Банк	Финансовые активы, оцениваемые по справедливой стоимости через прочий совокупный доход	-	-	159	159
Итого				43,340	30,046

**ПАО «МОСКОВСКАЯ ГОРОДСКАЯ ТЕЛЕФОННАЯ СЕТЬ»
И ДОЧЕРНИЕ ПРЕДПРИЯТИЯ**

**ПРИМЕЧАНИЯ К ПРОМЕЖУТОЧНОЙ СОКРАЩЕННОЙ КОНСОЛИДИРОВАННОЙ
ФИНАНСОВОЙ ОТЧЕТНОСТИ**

В миллионах российских рублей

Финансовые вложения в акции МТС отражены по справедливой стоимости, определенной с использованием публичных котировок акций МТС («Уровень 1» иерархии справедливой стоимости, установленной МСФО (IFRS) 13 «Оценка справедливой стоимости»), опубликованных на сайте Московской биржи. Результат от переоценки финансовых вложений отражен в консолидированном отчете о прибылях и убытках и прочем совокупном доходе в составе прочего совокупного дохода.

12. ОСНОВНЫЕ СРЕДСТВА И НЕМАТЕРИАЛЬНЫЕ АКТИВЫ

Изменения основных средств и нематериальных активов за шесть месяцев 2022 года представлены следующим образом:

	За шесть месяцев, закончившихся 30 июня	
	2022 года	2021 года
Основные средства		
Поступления	2,997	3,544
Выбытия (за вычетом накопленной амортизации)	(166)	(209)
Нематериальные активы		
Поступления	378	316
Выбытия (за вычетом накопленной амортизации)	(727)	-

По состоянию на 30 июня 2022 и 31 декабря 2021 года основные средства включали авансы, уплаченные за приобретение основных средств, в размере 497 млн руб. и 755 млн руб., соответственно.

МГТС взаимодействует с государственными и техническими заказчиками (Департаментом строительства г. Москвы, государственными и унитарными предприятиями г. Москвы и пр.) в рамках проекта компенсаций за разрушенные объекты линейно-кабельных сооружений путем восстановления поврежденного имущества или оплаты компенсации в денежной и имущественной форме.

Восстановленные объекты отражены в составе основных средств по первоначальной стоимости. Доходы от возмещения от третьих лиц по поврежденным объектам признаны в консолидированном отчете о прибылях и убытках и прочем совокупном доходе в строке «Прочие операционные доходы, нетто» в сумме 1,386 млн руб. и 1,931 млн руб. за шесть месяцев, закончившихся 30 июня 2022 и 2021 годов соответственно.

По состоянию на 30 июня 2022 и 1 января 2022 года авансы, полученные по компенсации потерь, составили 4,002 млн руб. и 4,327 млн руб. соответственно. Данные авансы отражены в строке «Прочие нефинансовые обязательства» отчета о финансовом положении.

**ПАО «МОСКОВСКАЯ ГОРОДСКАЯ ТЕЛЕФОННАЯ СЕТЬ»
И ДОЧЕРНИЕ ПРЕДПРИЯТИЯ**

**ПРИМЕЧАНИЯ К ПРОМЕЖУТОЧНОЙ СОКРАЩЕННОЙ КОНСОЛИДИРОВАННОЙ
ФИНАНСОВОЙ ОТЧЕТНОСТИ**

В миллионах российских рублей

13. АРЕНДА

Группа выступает в качестве арендатора

Группа арендует в основном места в канализации, стойко-места для размещения телекоммуникационного оборудования и сетевой инфраструктуры, а также здания и помещения для административных и технических нужд.

Ниже представлена информация о балансовой стоимости активов в форме права пользования:

Права пользования в отношении:	30 июня 2022 года	31 декабря 2021 года
Сетевое оборудование и линейно-кабельные сооружения	6,131	7,572
Здания и земельные участки	2,716	3,389
Итого активы в форме права пользования, нетто	8,847	10,961

Амортизация активов в форме прав пользования за шесть месяцев 2022 и 2021 года, включенная в состав амортизации основных средств, нематериальных активов и прочих активов в прилагаемом сокращенном промежуточном консолидированном отчете о прибылях и убытках, составила:

Права пользования в отношении:	За шесть месяцев, закончившихся 30 июня	
	2022 года	2021 года
Сетевое оборудование и линейно-кабельные сооружения	(425)	(353)
Здания и земельные участки	(82)	(260)
Итого начисленная амортизация	(507)	(613)

Поступления активов в форме прав пользования за шесть месяцев, закончившихся 30 июня 2022 и 2021 года, составили 536 млн руб. и 278 млн руб. соответственно.

Процентные расходы по обязательствам аренды за шесть месяцев, закончившихся 30 июня 2022 и 2021 года, составили 550 млн руб. и 592 млн руб., соответственно, и были включены в состав финансовых расходов.

Денежные потоки по обязательствам по аренде за шесть месяцев, закончившихся 30 июня 2022 и 2021 года, составили 1,021 млн руб. и 1,145 млн руб. соответственно, из них 575 млн руб. и 586 млн руб. соответственно включены в состав выплат по процентам в прилагаемом консолидированном отчете о движении денежных средств.

Группа выступает в качестве арендодателя

Группа сдает в аренду в основном места в канализации, стойко-места для размещения телекоммуникационного оборудования, сетевой и прочей инфраструктуры, здания и помещения для административных и технических нужд, а также окончное оборудование для пользования услугами связи абонентами.

Доходы от аренды за шесть месяцев, закончившихся 30 июня 2022 и 2021 годов представлены в Примечании 5.

**ПАО «МОСКОВСКАЯ ГОРОДСКАЯ ТЕЛЕФОННАЯ СЕТЬ»
И ДОЧЕРНИЕ ПРЕДПРИЯТИЯ**

**ПРИМЕЧАНИЯ К ПРОМЕЖУТОЧНОЙ СОКРАЩЕННОЙ КОНСОЛИДИРОВАННОЙ
ФИНАНСОВОЙ ОТЧЕТНОСТИ**

В миллионах российских рублей

14. ФИНАНСОВЫЕ ИНСТРУМЕНТЫ

Финансовые обязательства Группы в основном представлены торговой и прочей кредиторской задолженностью, основным назначением которой является обеспечение финансирования операционной деятельности и капитальных затрат, и обязательствами по аренде. Основными финансовыми активами Группы являются займы и финансовые вложения, торговая и прочая дебиторская задолженность, денежные средства и депозиты.

Категории финансовых инструментов представлены следующим образом:

	30 июня 2022 года	31 декабря 2021 года
Финансовые активы, оцениваемые по справедливой стоимости через прочий совокупный доход		
Вложения в акции МТС (Прим. 11)	1,492	1,628
Вложения в неконтролируемые доли (Прим. 11)	159	159
Финансовые активы, оцениваемые по амортизированной стоимости		
Займы связанным сторонам (Прим. 10, 15)	63,527	51,330
Торговая и прочая дебиторская задолженность	6,331	5,320
Прочие финансовые активы	1,446	5,009
Денежные средства и их эквиваленты	1,680	2,420
Депозиты в банках, удерживаемые до погашения	3	12
Итого финансовые активы	74,638	65,878
За вычетом краткосрочной финансов активов	29,852	30,823
Долгосрочные финансовые активы	44,786	35,055
Финансовые обязательства, оцениваемые по амортизированной стоимости		
Торговая и прочая кредиторская задолженность	1,303	2,163
Займы полученные от связанных сторон	-	1,416
Кредиторская задолженность связанных сторон (Прим. 15)	2,875	2,871
Обязательства по аренде	11,576	13,609
Итого финансовые обязательства	15,754	20,059
За вычетом краткосрочной части финансовых обязательств	5,114	7,397
Долгосрочные финансовые обязательства	10,640	12,662

Информация по договорным и эффективным процентным ставкам, срокам погашения, справедливой стоимости раскрывается в соответствующих Примечаниях по видам финансовых инструментов.

Балансовая стоимость финансовых инструментов Группы, учитываемых по амортизированной стоимости, несущественно отличается от их справедливой стоимости по причине относительно коротких сроков их погашения и рыночных процентных ставок.

Финансовые обязательства оцениваются по амортизированной стоимости, т.к. компания не имеет на балансе инструментов, включенных список исключений, предусмотренным стандартом МСФО (IFRS) 9 «Финансовые инструменты» (производные финансовые инструменты, договоры финансовой гарантии и т.д.)

**ПАО «МОСКОВСКАЯ ГОРОДСКАЯ ТЕЛЕФОННАЯ СЕТЬ»
И ДОЧЕРНИЕ ПРЕДПРИЯТИЯ**

**ПРИМЕЧАНИЯ К ПРОМЕЖУТОЧНОЙ СОКРАЩЕННОЙ КОНСОЛИДИРОВАННОЙ
ФИНАНСОВОЙ ОТЧЕТНОСТИ**

В миллионах российских рублей

Ниже представлена информация о сроках погашения выданных займов:

	<u>Менее 1 года</u>	<u>От 1 года до 3 лет</u>	<u>Итого</u>
На 30 июня 2022 года	21,838	41,689	63,527
На 31 декабря 2021 года	23,071	28,259	51,330

Управление рисками, возникающими из финансовых инструментов

Политика и процедуры Группы в отношении управления рисками существенно не менялись по сравнению с 31 декабря 2021 года. Высшее руководство Группы контролирует процесс управления в отношении рыночного и кредитного риска, а также риска ликвидности.

В Группе созданы система контролей, отслеживающих существенные риски, и подразделения, принимающие меры для управления рисками.

Риск изменения цен на долевые и долговые инструменты

Группа подвержена риску изменения цен в отношении инвестиций в долевые инструменты, стоимость которых по состоянию на 30 июня 2022 года составила 1,651 млн руб., 31 декабря 2021 года составила 1,787 млн руб. (Прим. 10). Акции, удерживаемые Группой, подвержены рыночному риску изменения цен на долевые инструменты, обусловленному неопределенностью в отношении будущей стоимости инвестиций.

В случае роста / снижения цены акций МТС на 5% рост / снижение прочего совокупного дохода за 6 месяцев 2022 года составило бы 75 млн руб. (за 6 месяцев 2021 года составило бы 130 млн руб.) как результат изменений в справедливой стоимости инвестиций.

Совет директоров Группы анализирует и утверждает все решения, связанные с инвестициями в долевые и долговые инструменты.

Кредитный риск

Группа подвержена кредитному риску, связанному с ее операционной деятельностью (прежде всего, в отношении торговой дебиторской задолженности) и инвестиционной деятельностью, включая депозиты в банках и выданные займы. Группа выдает займы связанным сторонам, в связи с чем оценивает кредитный риск по таким инвестициям как низкий. Группа производит оценку кредитного риска финансовых институтов на регулярной основе в рамках процедур риск-менеджмента.

Концентрация кредитных рисков в отношении дебиторской задолженности Группы по услугам связи, по-прежнему, ограничена в силу высокой диверсификации клиентской базы, которая включает значительное количество физических лиц, частных предприятий и бюджетных организаций.

Риск ликвидности

У Группы не произошло существенных изменений в отношении риска ликвидности по сравнению с 31 декабря 2021 года.

**ПАО «МОСКОВСКАЯ ГОРОДСКАЯ ТЕЛЕФОННАЯ СЕТЬ»
И ДОЧЕРНИЕ ПРЕДПРИЯТИЯ**

**ПРИМЕЧАНИЯ К ПРОМЕЖУТОЧНОЙ СОКРАЩЕННОЙ КОНСОЛИДИРОВАННОЙ
ФИНАНСОВОЙ ОТЧЕТНОСТИ**

В миллионах российских рублей

15. ОПЕРАЦИИ СО СВЯЗАННЫМИ СТОРОНАМИ

Общее влияние транзакций со связанными сторонами на отчет о финансовом положении Группы по состоянию на 30 июня 2022 и 31 декабря 2021 годов и отчет о прибылях и убытках Группы за 6 месяцев, закончившихся 31 декабря 2022 и 2021 года следующее:

	<u>30 июня 2022 года</u>	<u>31 декабря 2021 года</u>
Отчет о финансовом положении:		
Прочие финансовые активы (внеоборотные)	1,420	5,000
Авансы под покупку основных средств	769	1,350
Долгосрочные финансовые активы (Прим. 11)	43,340	30,046
Балансовая стоимость активов в форме права пользования	2,223	2,792
Торговая и прочая дебиторская задолженность	3,079	2,049
Краткосрочные финансовые активы (Прим. 10)	21,841	23,083
Авансы выданные и расходы будущих периодов	1,148	1,139
Денежные средства и их эквиваленты	1,640	2,367
Краткосрочные кредиты и займы (включая проценты)	-	1,619
Кредиторская задолженность связанных сторон	2,875	2,871
Прочие нефинансовые обязательства связанных сторон	45	58

	<u>Первое полугодие</u>	
	<u>2022 года</u>	<u>2021 года</u>
Отчет о прибылях и убытках		
Выручка	4,644	3,887
Себестоимость услуг	3,743	2,788
Коммерческие, общехозяйственные и административные расходы	863	914
Прочие операционные доходы / (расходы)	699	1,487
Финансовые доходы / (расходы)	3,338	1,238
Прочие неоперационные доходы, нетто	186	202

Условия сделок со связанными сторонами – непогашенные остатки на 30 июня 2022 годов не имеют обеспечения. Расчеты производятся преимущественно в денежной форме. В рамках расчетов с ООО «ТелекомКапСтрой» Группа открыла эскроу счет, денежные средства на котором ограничены в использовании для погашения обязательств, возникающих в рамках выполнения восстановительных работ по объектам в рамках соглашения о компенсации потерь. Сумма на эскроу счете на 30 июня 2022 года составила 829 млн руб. Группа не предоставляла и не получала дополнительные гарантии в отношении дебиторской или кредиторской задолженности по расчетам со связанными сторонами.

На 30 июня 2022 года Группа не имеет материальных сумм зарезервированной дебиторской задолженности связанных сторон, а также расходов, признанных в течение 6 месяцев 2022 и 2021 годов, в отношении безнадежных или сомнительных долгов связанных сторон.

Группа не имеет ни намерения, ни возможности согласно условиям действующих соглашений зачитывать дебиторскую задолженность связанных сторон в счет кредиторской задолженности перед связанными сторонами.

**ПАО «МОСКОВСКАЯ ГОРОДСКАЯ ТЕЛЕФОННАЯ СЕТЬ»
И ДОЧЕРНИЕ ПРЕДПРИЯТИЯ**

**ПРИМЕЧАНИЯ К ПРОМЕЖУТОЧНОЙ СОКРАЩЕННОЙ КОНСОЛИДИРОВАННОЙ
ФИНАНСОВОЙ ОТЧЕТНОСТИ**

В миллионах российских рублей

Балансовые остатки связанных сторон представлены следующим образом:

	30 июня 2022 года	31 декабря 2021 года
Прочие финансовые активы (долгосрочные):		
АФК «Система», дочерние компании (за исключением ПАО «МТС» и его дочерних компаний)	1,420	5,000
Итого прочие финансовые активы (долгосрочные)	1,420	5,000
Авансы под покупку основных средств		
АФК «Система», дочерние компании (за исключением ПАО «МТС» и его дочерних компаний)	769	1,350
Итого прочие финансовые активы	769	1,350
Балансовая стоимость активов в форме права пользования:		
АФК «Система», дочерние компании (за исключением ПАО «МТС» и его дочерних компаний)	1,355	1,871
ПАО «МТС», материнская компания	868	921
Итого балансовая стоимость активов в форме права пользования	2,223	2,792
Торговая и прочая дебиторская задолженность:		
АФК «Система», дочерние компании (за исключением ПАО «МТС» и его дочерних компаний)	1,282	838
ПАО «МТС», материнская компания	1,722	1,190
Дочерние и зависимые компании ПАО «МТС»	73	14
Прочие	2	7
Итого торговая и прочая дебиторская задолженность	3,079	2,049
Авансы, выданные за услуги и имущество некапитального характера:		
АФК «Система», дочерние компании (за исключением ПАО «МТС» и его дочерних компаний)	1,130	1,119
Дочерние и зависимые компании ПАО «МТС»	15	4
Прочие	3	16
Итого авансы выданные за услуги и имущество некапитального характера	1,148	1,139
Денежные средства и денежные эквиваленты:		
Дочерние и зависимые компании ПАО «МТС»	1,640	2,367
Итого денежные средства и денежные эквиваленты	1,640	2,367
Краткосрочные кредиты и займы, включая проценты:		
ПАО «МТС», материнская компания	-	1,619
Итого краткосрочные кредиты и займы, включая проценты	-	1,619
Кредиторская задолженность связанных сторон:		
ПАО «МТС», материнская компания	2,108	1,569
Дочерние и зависимые компании ПАО «МТС»	152	435
АФК «Система», дочерние компании (за исключением ПАО «МТС» и его дочерних компаний)	612	858
Прочие	3	9
Итого кредиторская задолженность связанных сторон	2,875	2,871
Прочие нефинансовые обязательства связанных сторон:		
ПАО «МТС», материнская компания	19	48
Дочерние и зависимые компании ПАО «МТС»	3	3
АФК «Система», дочерние компании (за исключением ПАО «МТС» и его дочерних компаний)	21	3
Прочие	2	4
Итого прочие нефинансовые обязательства связанных сторон	45	58

**ПАО «МОСКОВСКАЯ ГОРОДСКАЯ ТЕЛЕФОННАЯ СЕТЬ»
И ДОЧЕРНИЕ ПРЕДПРИЯТИЯ**

**ПРИМЕЧАНИЯ К ПРОМЕЖУТОЧНОЙ СОКРАЩЕННОЙ КОНСОЛИДИРОВАННОЙ
ФИНАНСОВОЙ ОТЧЕТНОСТИ**

В миллионах российских рублей

Операции со связанными сторонами за 1 полугодия 2022 и 2021 годов представлены ниже:

	Первое полугодие	
	2022 года	2021 года
Выручка:		
ПАО «МТС», материнская компания	4,009	3,212
Дочерние и зависимые компании ПАО «МТС»	35	19
АФК «Система», дочерние компании (за исключением ПАО «МТС» и его дочерних компаний)	575	638
Прочие	25	18
Итого выручка от связанных сторон	4,644	3,887
Себестоимость услуг:		
ПАО «МТС», материнская компания	2,824	2,469
Дочерние и зависимые компании ПАО «МТС»	122	102
АФК «Система», дочерние компании (за исключением ПАО «МТС» и его дочерних компаний)	790	215
Прочие	7	2
Итого себестоимость услуг связанным сторонам	3,743	2,788
Коммерческие, общехозяйственные и административные расходы:		
Ключевой управленческий персонал	29	19
ПАО «МТС», материнская компания	707	752
Дочерние и зависимые компании ПАО «МТС»	101	69
АФК «Система», дочерние компании (за исключением ПАО «МТС» и его дочерних компаний)	21	72
Прочие	5	2
Итого коммерческие, общехозяйственные и административные расходы связанных сторон	863	914
Прочие операционные доходы/ (расходы):		
ПАО «МТС», материнская компания	(40)	-
АФК «Система», дочерние компании (за исключением ПАО «МТС» и его дочерних компаний)	741	1,460
Прочие	(2)	27
Итого прочие операционные доходы связанных сторон	699	1,487
Финансовые доходы/(расходы):		
ПАО «МТС», материнская компания	3,454	816
Дочерние и зависимые компании ПАО «МТС»	43	8
АФК «Система», дочерние компании (за исключением ПАО «МТС» и его дочерних компаний)	(159)	414
Итого финансовые доходы/(расходы) от связанных сторон	3,338	1,238
Прочие неоперационные доходы, нетто:		
ПАО «МТС», материнская компания	185	202
АФК «Система», дочерние компании (за исключением ПАО «МТС» и его дочерних компаний)	1	-
Итого прочие неоперационные доходы, нетто:	186	202
Покупка основных средств и нематериальных активов:		
АФК «Система», дочерние компании (за исключением ПАО «МТС» и его дочерних компаний)	1,563	1,897
Итого покупка основных средств и нематериальных активов у связанных сторон	1,563	1,897

ПАО «МОСКОВСКАЯ ГОРОДСКАЯ ТЕЛЕФОННАЯ СЕТЬ» И ДОЧЕРНИЕ ПРЕДПРИЯТИЯ

ПРИМЕЧАНИЯ К ПРОМЕЖУТОЧНОЙ СОКРАЩЕННОЙ КОНСОЛИДИРОВАННОЙ ФИНАНСОВОЙ ОТЧЕТНОСТИ

В миллионах российских рублей

Новация договоров по продаже зданий АО «Бизнес-Недвижимость» – в марте 2019 года, с целью оптимизации процессов управления недвижимостью, Группа реализовала АО «Бизнес-Недвижимость» (компания, контролируемая ПАО АФК «Система») недвижимое имущество, остаточной стоимостью 1,468 млн руб. по цене 7,247 млн руб. (в том числе НДС). Покупателю была предоставлена рассрочка на 10 лет под 9% годовых, при этом проданное имущество являлось залогом по обеспечению исполнения покупателем обязательств по погашению предоставленной рассрочки. Одновременно с этим Группа заключила ряд договоров для обратной аренды части площадей на срок до 15 лет.

На 31 декабря 2021 года дебиторская задолженность в рамках данной сделки составляла 5,270 млн руб.

В апреле 2022 года был подписан договор новации дебиторской задолженности АО «Бизнес-Недвижимость», по которому часть дебиторской задолженности была переуступлена АО «Системе-Инвест» и переоформлена в займ с соответствующим первоначальному графику погашения и процентной ставкой (Прим. 10 и 11). Новый займ был дисконтирован по ставке 14.35% (эффективная ставка на дату новации). Оставшаяся часть дебиторской задолженности на 30 июня 2022 года составляла 1,483 млн руб., из них 1,420 млн руб. представлено в составе прочих долгосрочных финансовых активов и 63 млн руб. - в составе торговой и прочей дебиторской задолженности.

Вознаграждение ключевого управленческого персонала – Ключевым управленческим персоналом Компании является Генеральный директор и Совет директоров. За шесть месяцев, закончившихся 30 июня 2022 и 2021 годов, ключевому управленческому персоналу было начислено общее вознаграждение 29 млн руб. и 19 млн руб. соответственно. Эти суммы включают, соответственно, 22 млн руб. и 12 млн руб. в виде заработной платы, 3 млн руб. и 4 млн руб. соответственно бонусов и выплат на основе акций и 4 и 3 млн руб. в виде социальных взносов.

16. СОБСТВЕННЫЙ КАПИТАЛ

Уставный капитал Компании по состоянию на 30 июня 2022 года и 31 декабря 2021 года составляет 79,708,751 обыкновенных и 15,514,042 привилегированных акций номинальной стоимостью 40 руб.

17 июня 2022 года годовым общим собранием акционеров были принято решение не объявлять и не выплачивать дивиденды по результатам 2021 года.

18 июня 2021 года годовым общим собранием акционеров были принято решение не объявлять и не выплачивать дивиденды по результатам 2020 года.

17. ГАРАНТИИ И ПОРУЧИТЕЛЬСТВА

По состоянию на 30 июня 2022 года полученные банковские гарантии с целью обеспечения исполнения обязательств перед третьими лицами составляют 33 млн руб. от ПАО «Сбербанк России» (на 31 декабря 2021 года: 44 млн руб.).

ПАО «МОСКОВСКАЯ ГОРОДСКАЯ ТЕЛЕФОННАЯ СЕТЬ» И ДОЧЕРНИЕ ПРЕДПРИЯТИЯ

ПРИМЕЧАНИЯ К ПРОМЕЖУТОЧНОЙ СОКРАЩЕННОЙ КОНСОЛИДИРОВАННОЙ ФИНАНСОВОЙ ОТЧЕТНОСТИ

В миллионах российских рублей

18. ОБЯЗАТЕЛЬСТВА БУДУЩИХ ПЕРИОДОВ И УСЛОВНЫЕ ОБЯЗАТЕЛЬСТВА

Обязательства по капитальным затратам – По состоянию на 30 июня 2022 года и 31 декабря 2021 года Группа заключила соглашения о приобретении основных средств и нематериальных активов, а также связанных с ними затрат, на сумму 7.4 млрд руб. и 7.3 млрд руб. соответственно. Большая часть данных соглашений заключены с подрядчиками, осуществляющими восстановление объектов в рамках соглашений о компенсациях потерь. Источником финансирования таких обязательств являются договоры с государственными и техническими заказчиками. В состав обязательств по капитальным затратам входят также обязательства, относящихся к восстановлению поврежденных объектов в рамках соглашений о компенсации потерь для третьих лиц.

Возможные негативные последствия экономической нестабильности и санкций в России – В феврале 2022 года, на фоне эскалации конфликта между Россией и Украиной, ЕС, США, Великобритания и некоторые другие страны ввели существенные новые санкции и экспортный контроль в отношении некоторых российских и белорусских физических и юридических лиц. К ним относятся, среди прочего, ограничения, направленные против ряда крупных российских финансовых учреждений и Центрального банка России, нескольких компаний и физических лиц, а также контроль за экспортом технологий.

Изменения, связанные с этими вопросами, крайне непредсказуемы, происходят быстро и зачастую без предупреждения и находятся в основном вне контроля Группы, и нельзя исключить риск того, что какой-либо член Группы или лица, занимающие должности в Группе, а также ее контрагенты, будут затронуты будущими санкциями. Текущие риски включают, в том числе, риск ограничения и полного закрытия доступа к рынкам капитала и возможности получения финансирования на коммерчески обоснованных условиях (или вообще получения финансирования), риск ограничений на ввоз определенного оборудования и программного обеспечения, а также риск обесценения российского рубля по отношению к другим валютам, что может отрицательно повлиять на инвестиционную программу Группы, поскольку значительная часть ее капитальных затрат связана с иностранными валютами. Кроме того, изменение процентной ставки Центральным банком России может приводить к увеличению стоимости привлекаемого финансирования.

Менеджмент Группы сосредоточен на обеспечении непрерывности работы и предоставлении бесперебойной связи и других услуг для клиентов. Менеджмент Группы считает, что предпринимает надлежащие меры по поддержанию экономической устойчивости Группы в текущих условиях.

Налогообложение – Руководство считает, что резервы, отраженные в прилагаемой консолидированной финансовой отчетности, достаточны для покрытия налоговых и таможенных обязательств. Однако сохраняется риск того, что уполномоченные органы займут позицию, отличную от мнения руководства Группы, по вопросам, допускающим различное толкование законодательства, и связанные последствия могут быть существенными.

**ПАО «МОСКОВСКАЯ ГОРОДСКАЯ ТЕЛЕФОННАЯ СЕТЬ»
И ДОЧЕРНИЕ ПРЕДПРИЯТИЯ**

**ПРИМЕЧАНИЯ К ПРОМЕЖУТОЧНОЙ СОКРАЩЕННОЙ КОНСОЛИДИРОВАННОЙ
ФИНАНСОВОЙ ОТЧЕТНОСТИ**

В миллионах российских рублей

По состоянию на 30 июня 2022 года и 31 декабря 2021 года Группа отразила следующие резервы для покрытия дополнительных налоговых обязательств:

	<u>30 июня 2022 года</u>	<u>31 декабря 2021 года</u>
Дополнительные резервы по налогу на прибыль	62	48
Дополнительные резервы по НДС и прочим налогам	75	35
Итого налоговые резервы	<u>137</u>	<u>83</u>

По состоянию на 30 июня 2022 года и 31 декабря 2021 года следующие налоговые риски были классифицированы Группой как менее чем вероятные:

	<u>30 июня 2022 года</u>	<u>31 декабря 2021 года</u>
Риски в отношении налога на прибыль	407	407
Риски в отношении налога на добавленную стоимость	578	578
Итого менее чем вероятные риски	<u>985</u>	<u>985</u>

Данные риски не были отражены в промежуточном сокращенном консолидированном отчете о финансовом положении (неаудированном) на 30 июня 2022 года и в консолидированном отчете о финансовом положении по состоянию на 31 декабря 2021 года по причине менее, чем вероятного риска их реализации.

Судебные разбирательства – Время от времени в ходе своей обычной деятельности Группа становится участником судебных, налоговых и таможенных споров; также против нее предъявляются различные иски и претензии. Некоторые из них характерны для стран с развивающейся экономикой, меняющимся фискальным режимом и условиями регулирования, в которых осуществляет свою деятельность Группа. По мнению руководства, ответственность Группы (при ее наличии) по всем указанным судебным и иным разбирательствам, а также другим претензиям, не окажет существенного влияния на финансовое положение, результаты деятельности и ликвидность Группы.

Лицензии – Группа получает практически все свои доходы от деятельности, осуществляемой в соответствии с лицензиями на оказание услуг в Москве и Московской области, выданными Правительством РФ. Сроки действия лицензий истекают в разные периоды до 2027 года. Приостановление или не продление действия данных лицензий может оказать существенное негативное влияние на финансовое положение и результаты деятельности Группы. У Группы, однако, нет оснований полагать, что лицензии не будут продлены или что их действие будет приостановлено или прекращено, и руководство считает, что вероятность таких событий очень мала.

19. СОБЫТИЯ ПОСЛЕ ОТЧЕТНОЙ ДАТЫ

Займы, предоставленные ПАО «МТС» и ее дочерним предприятиям – В период с июля 2022 года до даты публикации данной отчетности Группа предоставила ПАО «МТС» ряд долгосрочных займов на общую сумму 3,411 млн руб. Срок погашения займов – 2022-2025 годы, годовая процентная ставка – ключевая ставка ЦБ РФ + 0.15% годовых.

В период с июля 2022 года до даты подписания данной отчетности ПАО «МТС» погасила займы, отраженные на балансе Группы на 30 июня 2022, на общую сумму 1,174 млн руб.